



Università degli Studi di Ferrara

Dipartimento di Scienze della Vita e Biotecnologie

<http://sveb.unife.it/it>

LAUREA TRIENNALE IN SCIENZE BIOLOGICHE

TEST PER LA VERIFICA DELLE CONOSCENZE MINIME

A cura di:

UFFICIO MANAGER DIDATTICO

CORSO DI STUDIO SCIENZE BIOLOGICHE

<http://www.unife.it/scienze/biologia>

Uni**FE**per**TE**

*Il tuo Ateneo si riorganizza
e sceglie il digitale*

Perché verifica delle conoscenze minime?

Il Corso di Laurea in Scienze Biologiche per l'anno accademico 2019-20 è un corso ad ACCESSO PROGRAMMATO con *verifica delle conoscenze minime* necessarie dopo l'immatricolazione. Si tratta di un obbligo di legge in ottemperanza a quanto stabilito per le lauree triennali dal D.M. 22 ottobre 2004, n. 270.

Lo studente che si iscrive per la prima volta al corso di laurea deve possedere come conoscenze minime:

1. capacità logiche
2. attitudine al metodo scientifico di laboratorio e di campagna
3. conoscenze scientifiche di base.

Le conoscenze di base devono essere non solo nell'ambito della biologia, ma anche della chimica, della matematica e della fisica. Il grado di conoscenza richiesto è quello corrispondente al programma previsto dal Ministero dell'Istruzione per le scuole secondarie di II grado. Dopo l'immatricolazione, è quindi prevista una verifica dei requisiti minimi delle conoscenze nelle aree della biologia, della chimica, della matematica e della fisica per mezzo di un test.

Se non supero la verifica posso ripeterla?

Le matricole che risultano insufficienti in una o più aree devono ripetere la prova per assolvere gli obblighi formativi aggiuntivi (OFA) riscontrati; per aiutarli nella loro preparazione, il corso di laurea organizzerà dei corsi di recupero che si svolgeranno nelle prime settimane di gennaio 2020.

Gli OFA si considerano assolti con la verifica dell'apprendimento del corso svolto, da sostenere alla fine delle lezioni.

Gli studenti che non supereranno la verifica non potranno partecipare agli appelli di esame per l'area di debito fino ad una successiva verifica di recupero che si terrà alla fine del secondo semestre.

Se non supero la verifica posso svolgere esami di profitto?

Per potersi iscrivere agli appelli d'esame lo studente deve avere assolto gli OFA per l'area corrispondente:

- Per il debito formativo in Biologia non si possono sostenere gli esami di: *Botanica, Zoologia, Citologia ed Istologia, Anatomia comparata*
- Per il debito formativo in Chimica, non si può sostenere l'esame di *Chimica Generale ed Inorganica*
- Per il debito formativo in Matematica non si può sostenere l'esame di *Matematica*.
- Per il debito formativo in Fisica, non si può sostenere l'esame di *Fisica*

Gli studenti che non avranno assolto l'obbligo formativo di una o più aree durante il primo anno di corso, potranno seguire il relativo corso di recupero nell'anno accademico successivo.

In cosa consiste la verifica?

La verifica, della durata di 45 minuti, sarà costituito da 45 domande chiuse a risposta multipla così suddivise in 4 test:

10 domande di Matematica	10 domande di Fisica
10 domande di Chimica	15 domande di Biologia

I requisiti minimi di conoscenze richiesti sono così riconosciuti:

- Superare il 25% di risposte giuste nell'area di Matematica
- Superare il 25% di risposte giuste nell'area di Fisica
- Superare il 25% di risposte giuste nell'area di Chimica

- Superare il 40% di risposte giuste nell'area di Biologia

Al momento della chiusura della prova lo studente riceverà immediatamente una certificazione che attesta il superamento di ognuno dei 4 test. Se tale certificazione non viene ricevuta, significa che il test non è stato superato. Lo studente potrà comunque verificare l'esito di ogni test, ovvero a quante domande ha risposto esattamente e a quante no.

Modalità di svolgimento della verifica

La verifica si svolgerà nei giorni:

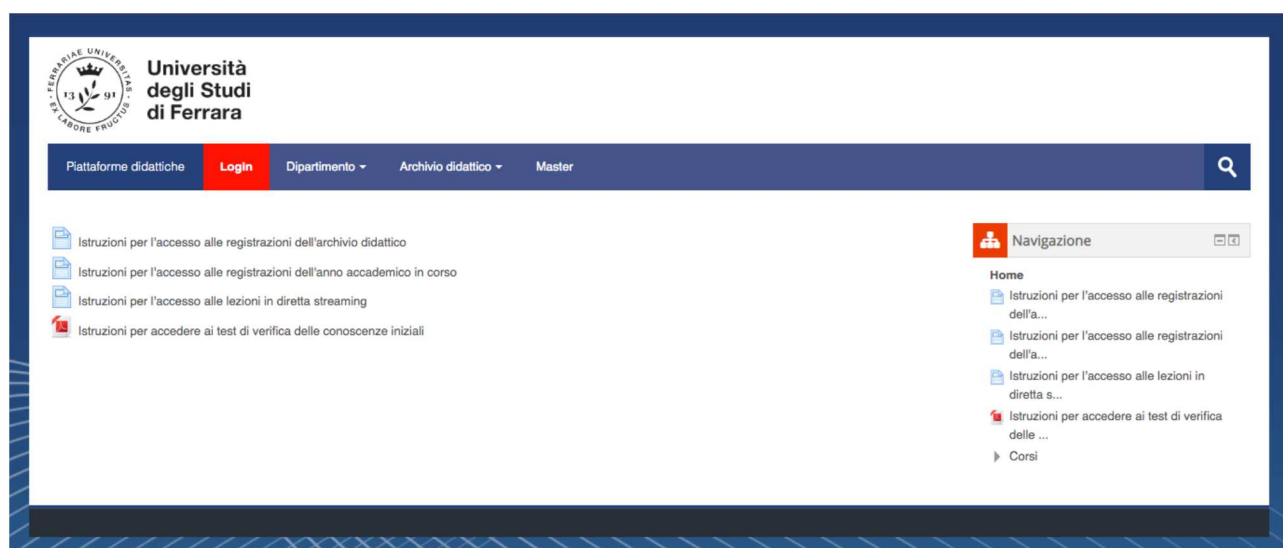
Lunedì 8 Giugno 2020 dalle ore 11.30 alle ore 13.30

Il test potrà essere sostenuto esclusivamente in remoto presso una postazione personale.

Attenzione: la prova deve necessariamente finire entro l'ora indicata come termine; il tempo viene calcolato automaticamente dal sistema, e il programma si chiude automaticamente 45 minuti dopo che lo si è fatto partire. È quindi necessario collegarsi almeno un'ora prima della fine della prova. NON è possibile sostenere l'esame più volte.

Per sostenere il test lo studente all'ora indicata dovrà seguire la seguente procedura:

1. Collegati al sito <http://sea-el.unife.it/el-dip> e premi il pulsante *Login*:



The screenshot displays the website of the University of Ferrara. At the top left is the university's logo, a circular emblem with a crown and the text 'UNIVERSITAS FERENTINAE' and 'LABORE FRUCTUS'. To the right of the logo, the text 'Università degli Studi di Ferrara' is displayed. Below the logo and text is a navigation bar with the following items: 'Piattaforme didattiche', 'Login' (highlighted in red), 'Dipartimento', 'Archivio didattico', and 'Master'. A search icon is located on the right side of the navigation bar. Below the navigation bar, there is a list of links with document icons: 'Istruzioni per l'accesso alle registrazioni dell'archivio didattico', 'Istruzioni per l'accesso alle registrazioni dell'anno accademico in corso', 'Istruzioni per l'accesso alle lezioni in diretta streaming', and 'Istruzioni per accedere ai test di verifica delle conoscenze iniziali'. On the right side, there is a 'Navigazione' menu with a home icon and a search icon. The menu items are: 'Home', 'Istruzioni per l'accesso alle registrazioni dell'a...', 'Istruzioni per l'accesso alle registrazioni dell'a...', 'Istruzioni per l'accesso alle lezioni in diretta s...', 'Istruzioni per accedere ai test di verifica delle ...', and 'Corsi'.

2. Dopo che si è cliccato login, la pagina che appare è la seguente dove bisogna inserire le proprie credenziali di Ateneo

← → ↻ <https://identity.unife.it/idp/profile/SAML2/Redirect/SSO?execution=e5s1>



Università degli Studi di Ferrara

Nome utente

[» Hai bisogno d'aiuto?](#)

Password

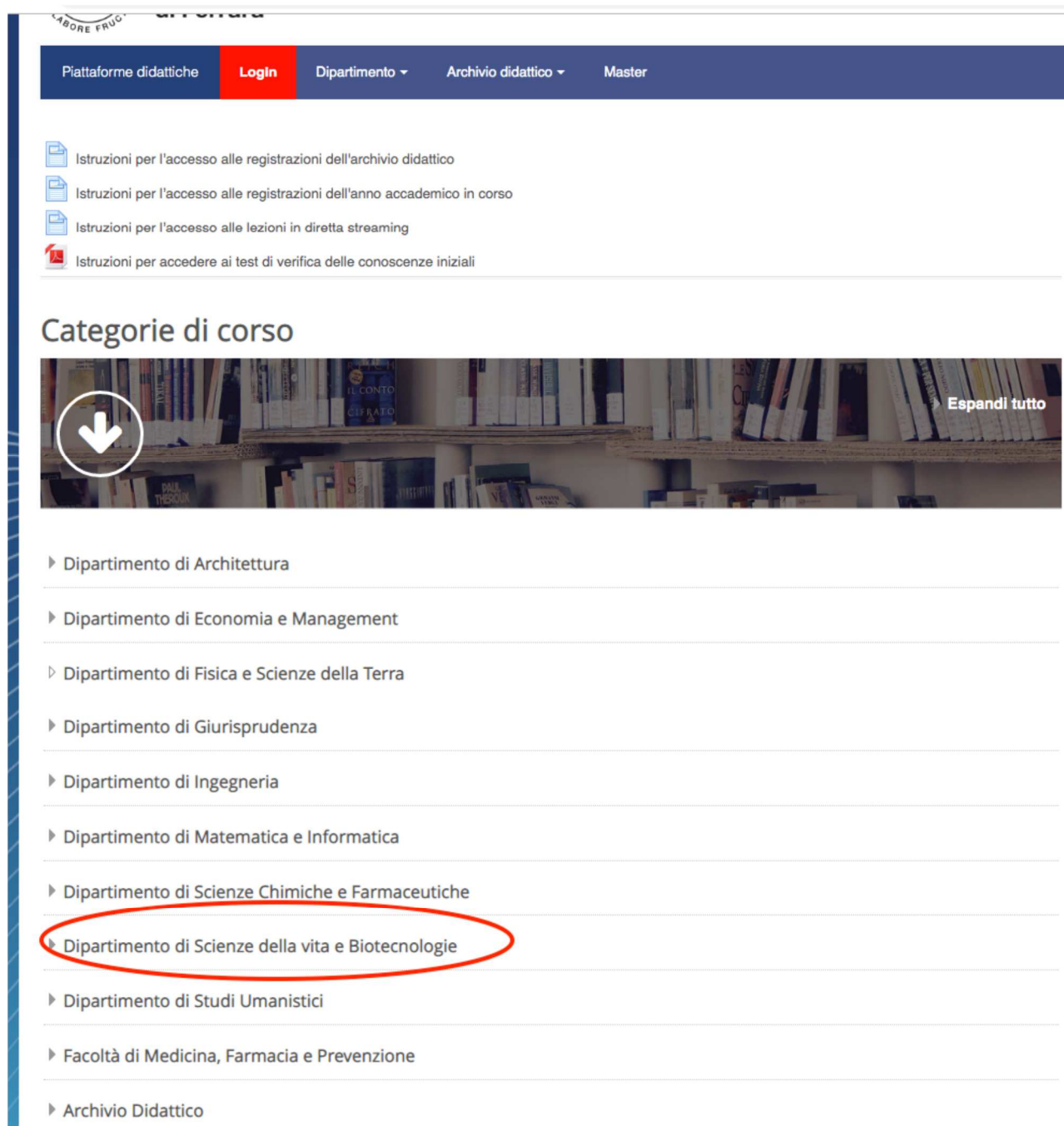
Non ricordare l'accesso

Rimuovi l'autorizzazione e rilasciare le tue informazioni a questo servizio.

Accedi

Per assistenza sull'utilizzo delle proprie credenziali contattare l'unità Helpdesk
e-mail: helpdesk@unife.it - Tel: +39 0532 293217

3. Scegliere il Dipartimento di Scienze della vita e Biotecnologie




LABORE FRUGI

Plattaforme didattiche **Login** Dipartimento ▾ Archivio didattico ▾ Master

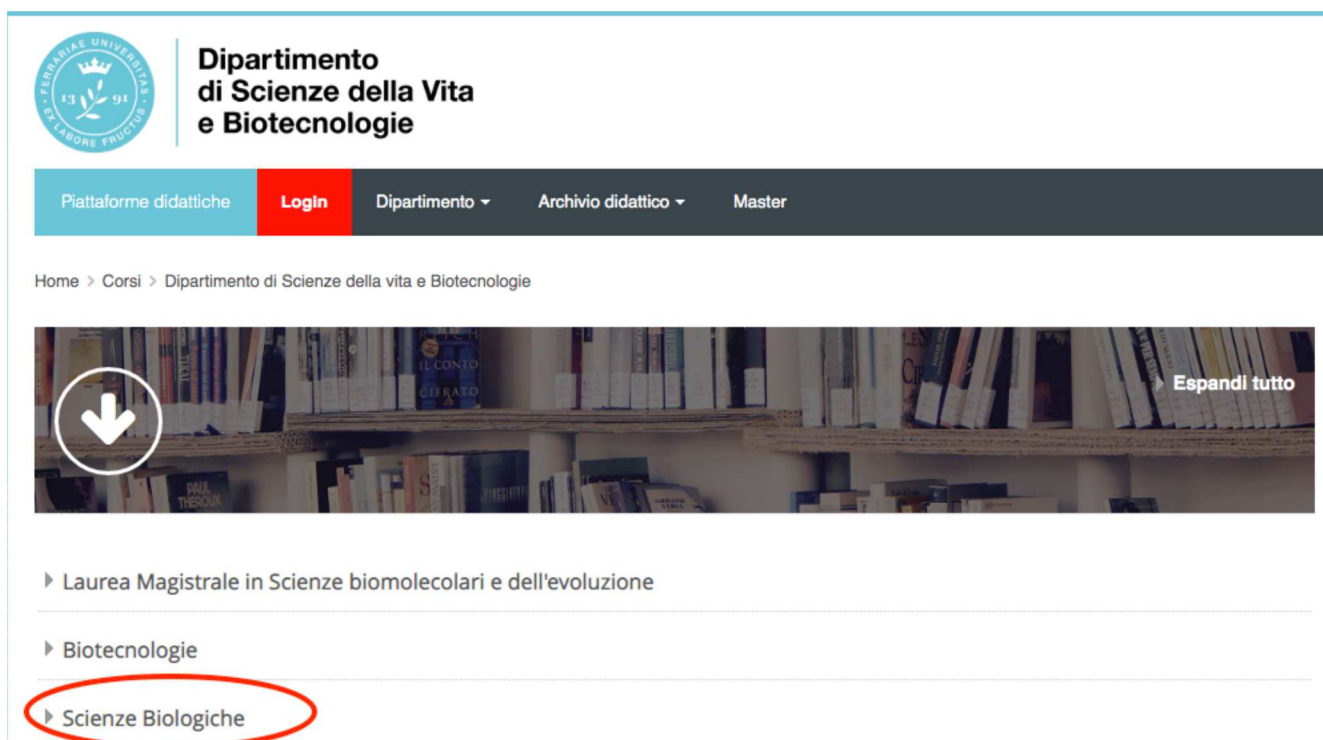
- Istruzioni per l'accesso alle registrazioni dell'archivio didattico
- Istruzioni per l'accesso alle registrazioni dell'anno accademico in corso
- Istruzioni per l'accesso alle lezioni in diretta streaming
- Istruzioni per accedere ai test di verifica delle conoscenze iniziali

Categorie di corso



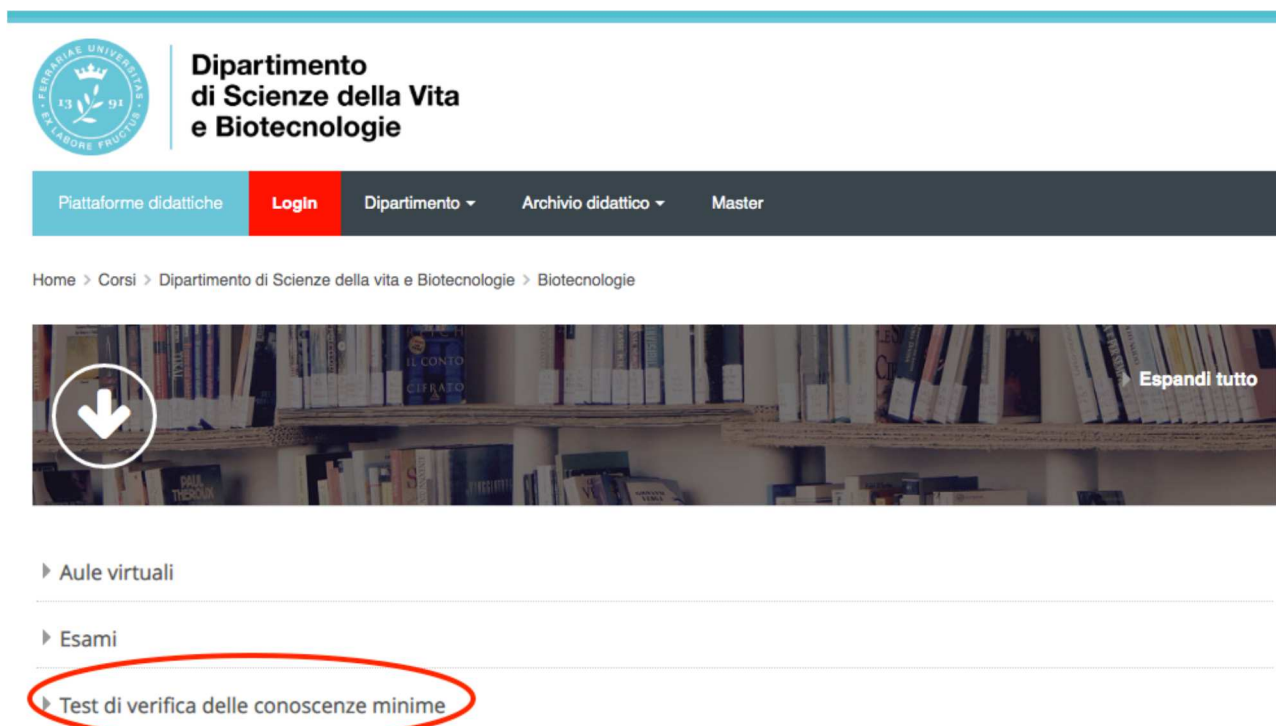
- Dipartimento di Architettura
- Dipartimento di Economia e Management
- Dipartimento di Fisica e Scienze della Terra
- Dipartimento di Giurisprudenza
- Dipartimento di Ingegneria
- Dipartimento di Matematica e Informatica
- Dipartimento di Scienze Chimiche e Farmaceutiche
- **Dipartimento di Scienze della vita e Biotecnologie**
- Dipartimento di Studi Umanistici
- Facoltà di Medicina, Farmacia e Prevenzione
- Archivio Didattico

4. Scegliere il proprio Corso di Laurea



The screenshot shows the website of the Department of Life and Biotechnology. The header includes the university logo and the department name. A navigation bar contains links for 'Piattaforme didattiche', 'Login', 'Dipartimento', 'Archivio didattico', and 'Master'. The breadcrumb trail reads 'Home > Corsi > Dipartimento di Scienze della vita e Biotecnologie'. Below this is a banner image of a library with a 'Download' icon and an 'Espandi tutto' link. A list of courses is displayed: 'Laurea Magistrale in Scienze biomolecolari e dell'evoluzione', 'Biotecnologie', and 'Scienze Biologiche', which is circled in red.

5. Cliccare su “Test di verifica delle conoscenze minime”



This screenshot shows the same website but at a deeper level. The breadcrumb trail is 'Home > Corsi > Dipartimento di Scienze della vita e Biotecnologie > Biotecnologie'. The banner image is identical. The list of options now includes 'Aule virtuali', 'Esami', and 'Test di verifica delle conoscenze minime', which is circled in red.

6. Successivamente in base al riconoscimento di crediti avuti e non avuti si deve selezionare TEST COMPLETO che prevede lo svolgimento delle quattro aree, oppure il TEST PARZIALE delle sole aree che non sono state riconosciute.



Test "COMPLETO" 17 dicembre 2019

[Clicca per accedere a questo corso](#)

Test "PARZIALE" 17 dicembre 2019

[Clicca per accedere a questo corso](#)

A questo punto svolgere il test.

Ogni test potrà essere provato una sola volta e avrà durata correlata al numero di domande:

Matematica: 10 minuti

Fisica: 10 minuti

Chimica: 10 minuti

Biologia: 15 minuti

Attenzione: l'ordine delle materie non è modificabile, è impostato automaticamente dal sistema, che chiude automaticamente ogni sezione dopo 10 min dal suo avvio (15 per Biologia). Non si può quindi tornare indietro per rispondere a domande delle sezioni precedenti. Alla conclusione di ciascun test, se superato, sarà attivo un link per il download del certificato dell'avvento superamento.

Lo studente che all'inizio del successivo anno accademico avrà da assolvere degli obblighi formativi sarà iscritto al secondo anno sotto condizione e potrà colmare gli OFA mancanti entro la sessione straordinaria dell'anno di immatricolazione (sessione Febbraio-Marzo 2021). Se non saranno superati a tale scadenza, gli studenti saranno iscritti al primo anno fuori corso.