


EFFETTUARE VALUTAZIONE DA PARTE DEL TUTOR

1. Effettuare l'accesso alla piattaforma [elpmed](#) con una delle seguenti modalità:



- A. Tutor clinici universitari o comunque con credenziali di Ateneo: eseguire l'accesso a My desk con le proprie credenziali della posta @unife.it
- B. Tutor clinici esterni ad Unife: eseguire l'accesso con altre credenziali fornite da tpv_tirocinimedica@unife.it

- Selezionare *la Facoltà di Medicina, Farmacia e Prevenzione*

 Istruzioni per accedere ai test di verifica delle conoscenze iniziali – Laurea Triennale in Biotecnologie Mediche

Categorie di corso



- ▶ Dipartimento di Architettura
- ▶ Dipartimento di Economia e Management
- ▶ Dipartimento di Fisica e Scienze della Terra
- ▶ Dipartimento di Giurisprudenza
- ▶ Dipartimento di Ingegneria
- ▶ Dipartimento di Matematica e Informatica
- ▶ Dipartimento di Scienze Chimiche e Farmaceutiche
- ▶ Dipartimento di Scienze della vita e Biotecnologie
- ▶ Dipartimento di Studi Umanistici
- ▶ **Facoltà di Medicina, Farmacia e Prevenzione**
- ▶ Archivio Didattico

- Selezionare *il corso di Laurea Magistrale in Medicina e chirurgia*

Home > Corsi > Facoltà di Medicina, Farmacia e Prevenzione

Navigazione

- Home
- Dashboard
- Pagine del sito
- I miei corsi
- Medico di medicina ge
- Corsi
 - Dipartimento di Archite
 - Dipartimento di Economi
 - Dipartimento di Fisica
 - Dipartimento di Giurispr
 - Dipartimento di Ingegner
 - Dipartimento di Matem
 - Dipartimento di Scienz Farmaceutiche
 - Dipartimento di Scienz Biotecnologie
 - Dipartimento di Studi U
 - Facoltà di Medicina, f
 - Laurea Magistrale in
 - Laurea Triennale in
 - Laurea Triennale in
 - Laurea Triennale in
 - Laurea Triennale in
 - Laurea Triennale in

Espandi tutto

- Laurea Magistrale in Medicina e chirurgia
- Laurea Triennale in Biotecnologie Mediche
- Laurea Triennale in Dietistica
- Laurea Triennale in Fisioterapia
- Laurea Triennale in Igiene Dentale
- Laurea Triennale in Infermieristica
- Laurea Triennale in Logopedia
- Laurea Magistrale in Odontoiatria e protesi dentaria

- Selezionare *TPV Tirocini*
(*tirocini TPV Erasmus vengono valutati solo dai tutor d'area*)

Home > Corsi > Facoltà di Medicina, Farmacia e Prevenzione

Navigazione

- Home
- Dashboard
- Pagine del sito
- I miei corsi
- Medico di medicina generale_tpv
- Corsi
 - Dipartimento di Architettura
 - Dipartimento di Economia e Management
 - Dipartimento di Fisica e Scienze della Terra
 - Dipartimento di Giurisprudenza
 - Dipartimento di Ingegneria
 - Dipartimento di Matematica e Informatica
 - Dipartimento di Scienze Chimiche e Farmaceutiche
 - Dipartimento di Scienze della vita e Biotecnologie
 - Dipartimento di Studi Umanistici
 - Facoltà di Medicina, Farmacia e Prevenzione
 - Laurea Magistrale in Medicina e chirurgia
 - Laurea Triennale in Biotecnologie Mediche
 - Laurea Triennale in Dietistica
 - Laurea Triennale in Fisioterapia
 - Laurea Triennale in Igiene Dentale

Minimizza tutto

- Laurea Magistrale in Medicina e chirurgia
 - Esami
 - I Anno
 - II Anno
 - III Anno
 - IV Anno
 - V Anno
 - VI Anno
 - TPV Tirocini
 - Tirocini TPV ERASMUS

- Selezionare l'area di interesse, ad esempio, *Area Chirurgica*

The screenshot shows the top navigation bar with options like 'Piattaforme didattiche', 'Login', 'Dipartimento', 'Archivio didattico', and 'Master'. Below the navigation bar, there's a breadcrumb trail: 'Home > Corsi > Facoltà di Medicina, Farmacia e Prevenzione > Laurea Magistrale in Medicina e chirurgia > TPV Tirocini'. A search icon is visible in the top right. On the left, there's a large image of a library with a download icon. Below the image, there are three menu items: 'Area Medica', 'Area Chirurgica' (circled in red), and 'Area Medicina Generale'. A green button 'Aggiungi un corso' is at the bottom. On the right, a 'Navigazione' sidebar lists various departments and faculties, with 'Laurea Magistrale in Medicina e chirurgia' expanded.

- Selezionare la propria disciplina, ad esempio *Area chirurgica da 100 ore*

N.b.: i nominativi dei tutor ospedalieri sono inseriti di default, mentre i nominativi dei tutor universitari vengono inseriti a seguito di un primo accesso alla piattaforma e conseguente profilazione.

Se il tutor universitario non individua il proprio nominativo deve quindi uscire dalla piattaforma ed effettuare nuovamente l'accesso nei giorni successivi

The screenshot shows the 'Area Chirurgica' page. The breadcrumb trail is: 'Home > Corsi > Facoltà di Medicina, Farmacia e Prevenzione > Laurea Magistrale in Medicina e chirurgia > TPV Tirocini > Area Chirurgica'. A decorative banner with various icons is at the top. Below it, there's a section 'TPV A DISTANZA'. The main content area is titled 'Area Chirurgica 100 ore'. The 'Docente' list includes: Gabriele Anania, Dario Andreotti, Simona Ascanelli, Chiara Bianchini, GLORIA BONACCORSI, Simona Bonazza, Chiara Borghi, Nicola Breveglieri, NICOLA BREVEGLIERI, Lorenzo Cappellari, GAETANO CARUSO, Alberto Cataldi, Andrea Ciorba, Fabrizio Corazza, GIORGIO CREMONINI, Sergio D'Angelo, Pasquale De Bonis, Alessandro De Troia, Luigi Di Marco, Paolo Fabi, Giulia Ferrucci, Gilberto Gallerani, Matteo Geminiani, Pantaleo GRECO, Claudia Guaraldi, Tiziana Martina, Ruby Martinello, DANILA MORANO, Savino Occhionorelli, Giancarlo Pansini, FRANCESCO Parmeggiani, Tiziana Perri, Massimiliano Poledrelli, Mattia Portinari, Giuseppe Resta, Giuseppe Resta, Giovanni Christian Rocca, Barbara Romanini, Stefano Savini, Stefano Savini, ALBA SCERRATI, Giorgio Soliani, Riccardo Soverini, Rocco Stano, FRANCESCO Stomeo, Alessandra Valerio, ROSITA VERTERAMO, Giuseppe Zandi, Giuseppe Zandi, Maria Vittoria Zanzi, Maria Vittoria Zanzi. A red button 'Clicca per accedere a questo corso' is circled in red. Below this, there's another section 'Anestesiologia ed emergenze medico chirurgico' with a list of teachers and another red button 'Clicca per accedere a questo corso'. On the right, there's a 'Gestisci i corsi' button and a sidebar with 'FAQ, Documentazione, Helpdesk' and 'Amministrazione' options.

- Per valutare i diari caricati dagli studenti accedere all'area **Carica il diario**
- Per scaricare le Skills di riferimento per la valutazione dei diari andare a fondo pagina nell'Area per tutor e Docenti e cliccare su **LIBRETTO medicina – Skills**

Plattaforme didattiche **Login** Dipartimento Archivio didattico Master

Home > Corsi > Facoltà di Medicina, Farmacia e Prevenzione > Laurea Magistrale in Medicina e chirurgia > TPV Tirocini > Area Chirurgica > Area Chirurgica 100 ore

Attiva modifica

FAQ, Documentazione, Helpdesk

Guide per accedere a:

- lezioni in DIRETTA STREAMING
- registrazioni delle video-lezioni passate
- registrazioni dell'archivio didattico

Amministratore

- Amministrazione del corso
 - Impostazioni
 - Criteri di completamento
 - Utenti
 - Filtri
 - Report
 - Impostazione registro valutatore
 - Badge
 - Backup
 - Ripristino
 - Importa
 - Copia corso
 - Reset
 - Deposito delle domande
 - Cestino

Area Chirurgica 100 ore

Diario STUDENTE

Questionario di valutazione del tirocinio

Carica il Diario: Chirurgia Generale

L'attestato sarà disponibile e scaricabile una volta ottenuta la valutazione dal Tutor di Tirocinio

Certificato

Attestato Superamento_

Area per Tutor e Docenti - non visibile per gli studenti

LIBRETTO medicina - Skills

V/el-dip/mod/feedback/view.php?id=34075

- Cliccare su **Visualizza/valuta tutte le consegne**

Plattaforme didattiche **Login** Dipartimento Archivio didattico Master

Home > Corsi > Facoltà di Medicina, Farmacia e Prevenzione > Laurea Magistrale in Medicina e chirurgia > TPV Tirocini > Area Chirurgica > Area Chirurgica 100 ore > Area Chirurgica 100 ore > Carica il Diario: Chirurgia Generale

Carica il Diario: Chirurgia Generale

Riepilogo delle valutazioni

Nascosta agli studenti	No
Partecipanti	235
Consegne	87
In attesa di valutazione	13

Visualizza tutte le consegne Valutazione

Questionario di valutazione del tirocinio Val a... Attestato Superamento_

FAQ, Documentazione, Helpdesk

Guide per accedere a:

- lezioni in DIRETTA STREAMING
- registrazioni delle video-lezioni passate
- registrazioni dell'archivio didattico

Amministratore

- Gestione compito
 - Impostazioni
 - Personalizzazione di gruppo
 - Personalizzazioni individuali
 - Ruoli locali
 - Autorizzazioni
 - Verifica autorizzazioni
 - Filtri
 - Log
 - Backup
 - Ripristino
 - Valutazione avanzata
 - Visualizza registro valutatore

- Si apre la seguente schermata dove, tramite l'utilizzo dei filtri, è possibile vedere tutti i diari caricati oppure impostare la ricerca con le iniziali di nome e cognome dello studente di interesse

Plattaforme didattiche Login Dipartimento Archivio didattico Master

Home > Corsi > Facoltà di Medicina, Farmacia e Prevenzione > Laurea Magistrale in Medicina e chirurgia > TPV Tirocini > Area Chirurgica > Area Chirurgica 100 ore > Area Chirurgica 100 ore > Carica il Diario: Chirurgia Generale > Valutazione

Carica il Diario: Chirurgia Generale

Azioni per la valutazione: Scegli...

Nome: **Tutti** A B C D E F G H I J K L M N O P Q R S T U V W X Y Z

Cognome: **Tutti** A B C D E F G H I J K L M N O P Q R S T U V W X Y Z

1 2 3 4 5 6 7 8 9 10 ... 24 >

Selezione	Immagine dell'utente	Nome / Cognome	Indirizzo email	Matricola	Stato	Valutazione	Modifica	Ultima modifica (consegna)	Consegna file
<input type="checkbox"/>		GIAMPAOLO ANTONINI	giampaolo.antonini@edu.unife.it	127257	Consegnato per la valutazione	Valutazione 100,00 / 100,00 Valutata	Modifica	mercoledì, 31 marzo 2021, 14:10	Diario Studente Chirurgia Gene... 31 marzo 2021
					Consegnato	Valutazione		giovedì, 29	

FAQ, Documentazione, Helpdesk

Guide per accedere a:

- lezioni in DIRETTA STREAMING
- registrazioni delle video-lezioni passate
- registrazioni dell'archivio didattico

Amministrazione

- ▼ Gestione compito
 - Impostazioni
 - Personalizzazione di gruppo
 - Personalizzazioni individuali
 - Ruoli locali
 - Autorizzazioni
 - Verifica autorizzazioni
 - Filtri
 - Log
 - Backup
 - Ripristino
 - ▶ Valutazione avanzata

- Dopo avere individuato lo studente di interesse si clicca su **Valutazione**

Selezione	Immagine dell'utente	Cognome	Indirizzo email	Matricola	Stato	Valutazione	Modifica	modifici (conseg)
<input type="checkbox"/>		Studente Prova	studente.prova@unife.it		Consegnato per la valutazione	Valutazione	Modifica	lunedì, 1 luglio 2012:18

- Inserire il punteggio come da seguente schermata e cliccare successivamente “*salva modifiche*”

Studente Prova
studente.prova@unife.it

Modifica utente


68 su 84

Consegna


Consegnato per la valutazione

Non valutata

Lo studente può modificare la consegna

 [Diario Studente Neurologia.xlsx](#)









Valutazione

Punteggio (su 100) 

Voto nel Registro valutatore


-

Commenti


       

Notifica agli studenti **Salva modifiche** **Salva e visualizza il prossimo** **Reset**

- una volta salvato il punteggio la schermata sarà la seguente:

Selezione	Immagine dell'utente	Nome / Cognome	Indirizzo email	Matricola	Stato	Valutazione	Modifica	Ultima modifica (conseg)
<input type="checkbox"/>		Studiante Prova	studente.prova@unife.it		Consegnato per la valutazione Valutata	<div style="border: 2px solid red; border-radius: 50%; padding: 5px; display: inline-block;"> Valutazione 100,00 / 100,00 </div>	Modifica	lunedì, 1 luglio 2012 12:18

- oltre la valutazione si possono scrivere dei commenti come da seguente schermata:


Studiante Prova
 studente.prova@unife.it


Modifica utente ▼
 68 su 84 ▼

Consegna

Consegnato per la valutazione

Valutata

Lo studente può modificare la consegna


Diario Studente Neurologia.xlsx


Valutazione

Punteggio (su 100) 100,00

Voto nel Registro valutatore

100,00

Commenti



Notifica agli studenti

Salva modifiche

Salva e visualizza il prossimo

Reset

- cliccare su “Salva Modifiche”

Consegna

Consegnato per la valutazione

Valutata

Lo studente può modificare la consegna



Diario Studente Neurologia.xlsx

Valutazione

Punteggio (su 100) ?

100,00

Voto nel Registro valutatore

100,00

Commenti



Empty text area for comments.

Notifica agli studenti ?

Salva modifiche

Salva e visualizza il prossimo

Reset