

VADEMECUM per CANDIDARSI al Bando ERASMUS+ Traineeship con

MOBILITY-ONLINE

Per accedere per la prima volta al gestionale Mobility Online per presentare la tua candidatura al Bando ERASMUS+ Traineeship a.a. 2021-22, vai al seguente link:

https://www.service4mobility.com/europe/BewerbungServlet?identifier=FERRARA01&kz_bew_pers=S&kz_bew_art=OUT&aust_prog=SMP&sprache=en

Verrai riportato su una form on line, il cui accesso avverrà tramite la seguente finestra che richiede la tua autenticazione di ateneo:



**Università
degli Studi
di Ferrara**

Area riservata

Per accedere a questa parte del sito devi farti riconoscere, inserendo il tuo nome utente e la tua password.

Attenzione:
- in caso di nuova registrazione o modifica password potrebbero essere necessari fino a 5 minuti affinché le modifiche siano recepite dal sistema;
- dopo 5 tentativi di accesso con password errata l'account utente verrà automaticamente disabilitato per 60 minuti.

Accedi a: Mobility-Online

Nome utente


> Servizio di recupero password
> Servizio di recupero username
> Serve aiuto?

Password

Non ricordare l'accesso
 Rimuovi l'autorizzazione a rilasciare le tue informazioni a questo servizio.

Accedi

Entra con Spid



**Università
degli Studi
di Ferrara**

Rettore: Prof. Giorgio Zauli
via Ludovico Ariosto, 35 | [Mappa](#)

Assicurare la Qualità
Equality & Diversity

Bandi di gara e Concorsi
Albo online

U
M

A questo punto si aprirà la seguente schermata:

Application for a student exchange



All fields marked with (*) must be completed.

Application details [Open all sub groups](#) [Close all sub groups](#)

Type of application Incomings Outgoings *

Type of person Student Teacher *

Exchange Programme *

Academic year *

Duration of the mobility in month 2 3 4 5 6 7 8

Personal details

Personal details

Matriculation number *

In caso il campo sia 0 significa che l'immatricolazione non è stata effettuata; è necessario provvedere prima della scadenza del bando

Last name *

First name *

Date of birth *

Place of birth *

Country of birth *

Gender Male Female Intersexual *

Nationality *

Fiscal Code *

E-Mail address *

Study at home institution

Country of the home institution

Home institution *

Faculty *

Study field *

Study level *

EQF-6= Corso di laurea triennale
EQF-7= Laurea a ciclo unico, laurea magistrale, Master di primo livello
EQF-8= Dottorato, master di secondo livello

Departmental coordinator at home institution

First name of the Departmental Coordinator (if not in the list)

Last name of the Departmental Coordinator (if not in the list)

E-mail address of the Departmental Coordinator (if not in the list)

Selection criteria data

Working Language English French Spanish German Portuguese *

Contact person in case of emergency

First name of your contact person *

Last name of your contact person *

Relationship *

Phone number of contact person *

E-mail address of contact person *

Declaration of consent


I confirm that all details given in the application form are correct and complete. *

I agree with saving and releasing my details to help improving Erasmus+ Program *

The information will be kept confidential under the data protection law.

I confirm I read the announcement and understood the terms included. *

Cancel application


powered by

Send application

Questa è l'application form utile a raccogliere la tua candidatura al bando.

Alcuni dati sono preimpostati dal sistema di ateneo.

Altri invece sono da inserire, quelli con * obbligatoriamente:

- Duration of the Mobility: indicare il n. di mesi (minimo 2, massimo 8, arrotondare per eccesso);
- Date of Birth;

- Place of Birth;
- Country of Birth;
- Gender;
- Nationality.

La sezione “Study at Home Institution” va completata in tutte le sue parti con i dati relativi alla tua situazione di studente in Unife attuale. Ti raccomandiamo, in particolare, di prestare attenzione al livello di studio, intendendo:

EQF-6: Corso di laurea triennale;

EQF-7 Laurea a ciclo unico, Laurea magistrale, Master di primo livello;

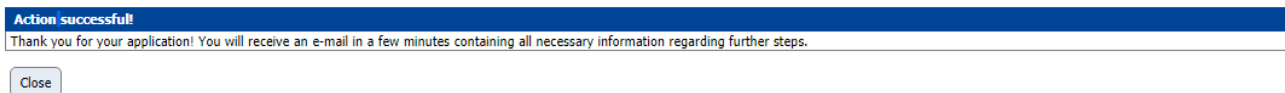
EQF-8 Dottorato, Master di secondo livello.

Nella sezione “Selection criteria data” dovrai indicare la lingua di lavoro, che sarà anche quella di cui dovrai sostenere il test OLS da inviarci.

In “Contact person in case of emergency” dovrai inserire una persona di tua fiducia (familiare o amico) che possa essere contattato in caso di bisogno.

Infine, nella sezione “Declaration of consent” dovrai confermare e accettare le tre voci per registrare la candidatura al bando.

Fai click su “Send Application”, a questo punto ti apparirà il seguente messaggio:



A questo punto riceverai una mail dal sistema con l’indicazione dei passi successivi.

Per problemi tecnici relativi al gestionale Mobility Online scrivi a help-mo@unife.it .