

ISCRIZIONE ALLA SELEZIONE

Questa guida illustra la **procedura** da seguire per **iscriversi ad una selezione per l'ammissione al primo anno dei corsi di specializzazione in:**

- **Farmacologia e tossicologia clinica ad accesso non medico (4 ANNI)**
- **Patologia clinica e biochimica clinica ad accesso non medico (4 ANNI)**
- **Genetica medica ad accesso non medico (4 ANNI)**
- **Ortognatodonzia ad accesso non medico (3 ANNI)**

Leggi con attenzione il bando per l'ammissione al primo anno del corso di specializzazione che ti interessa. Verifica in particolare se sei in possesso dei requisiti che consentono la presentazione della domanda.

N.B.

Per effettuare le operazioni che seguono, è indispensabile essere registrati al sistema Unife utilizzando il servizio SPID

*Se **non** ti sei mai registrato, segui le indicazioni per effettuare la registrazione presenti sulla guida che trovi cliccando [qui](#)*

ISCRIZIONE ALLA SELEZIONE

Collegati sul sito
<http://studiare.unife.it> e clicca
sull'icona **MENU** che trovi in
alto a destra



Area Struttura Didattica

Quest'area dedicata agli studenti permette di consultare tutte le informazioni sui corsi di studio dell'Università di Ferrara.

L'area **pubblica** permette di consultare informazioni relative a:

- offerta formativa dell'Ateneo di Ferrara
- appelli d'esame
- appelli di laurea

L'**Area riservata** dà accesso anche a tutte le funzioni di segreteria tra cui:

- iscrizione ai concorsi
- pre-immatricolazioni e immatricolazioni ai corsi di studio
- stampa delle autocertificazioni
- consultazione del libretto

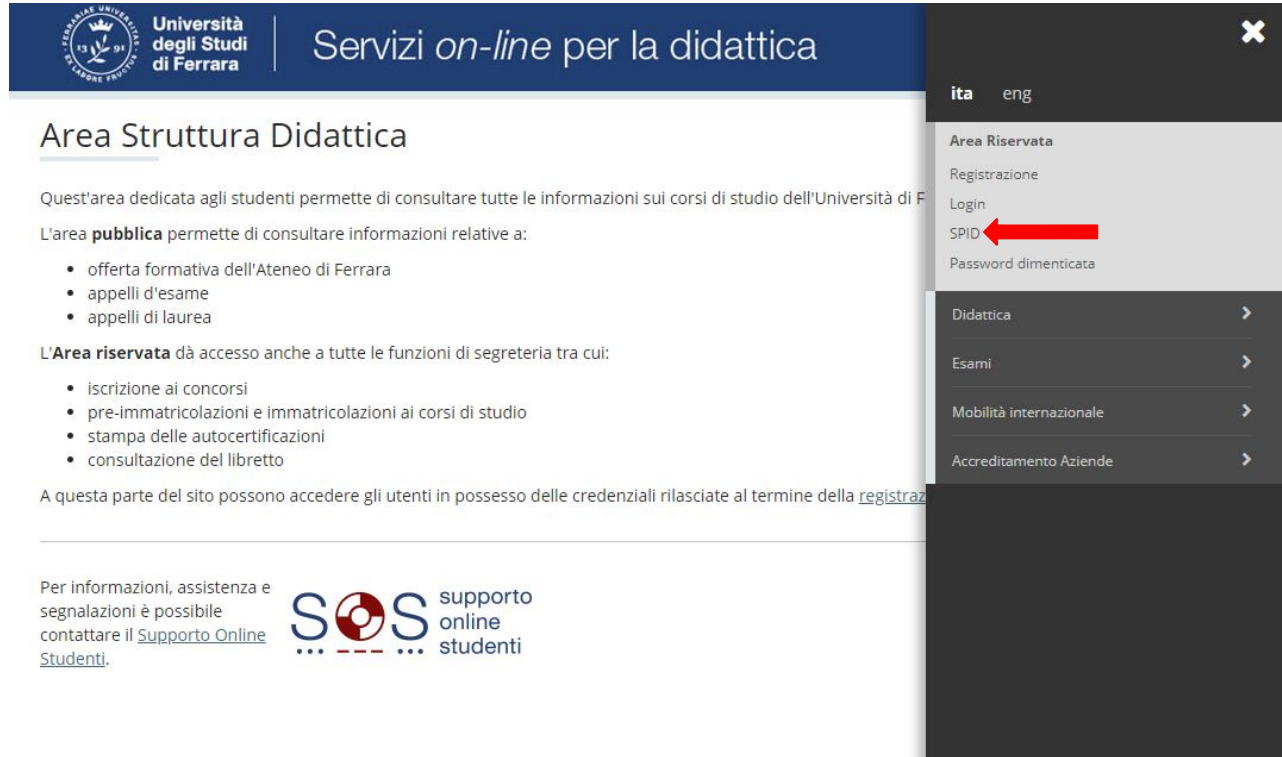
A questa parte del sito possono accedere gli utenti in possesso delle credenziali rilasciate al termine della [registrazione](#) o all'atto dell'iscrizione in Segreteria.

Per informazioni, assistenza e segnalazioni è possibile contattare il [Supporto Online Studenti](#).



ISCRIZIONE ALLA SELEZIONE

Ora clicca sulla voce *SPID* presente nel sottomenu “Area Riservata”



The screenshot shows the website header for the University of Ferrara, featuring the university logo and the text "Università degli Studi di Ferrara" and "Servizi on-line per la didattica". The main content area is titled "Area Struttura Didattica" and contains information about the services available to students. A dropdown menu is open on the right side, showing options like "Area Riservata", "Registrazione", "Login", "SPID" (highlighted with a red arrow), and "Password dimenticata". Below the main content, there is a footer section with contact information for "supporto online studenti" and a logo for "SOS" (Supporto Online Studenti).

Università degli Studi di Ferrara | Servizi *on-line* per la didattica

Area Struttura Didattica

Quest'area dedicata agli studenti permette di consultare tutte le informazioni sui corsi di studio dell'Università di F

L'area **pubblica** permette di consultare informazioni relative a:

- offerta formativa dell'Ateneo di Ferrara
- appelli d'esame
- appelli di laurea

L'**Area riservata** dà accesso anche a tutte le funzioni di segreteria tra cui:

- iscrizione ai concorsi
- pre-immatricolazioni e immatricolazioni ai corsi di studio
- stampa delle autocertificazioni
- consultazione del libretto

A questa parte del sito possono accedere gli utenti in possesso delle credenziali rilasciate al termine della [registraz](#)

Per informazioni, assistenza e segnalazioni è possibile contattare il [Supporto Online Studenti](#).

SOS supporto online studenti

ita eng

- Area Riservata
- Registrazione
- Login
- SPID**
- Password dimenticata

- Didattica >
- Esami >
- Mobilità internazionale >
- Accreditamento Aziende >

ISCRIZIONE ALLA SELEZIONE

Una volta entrato nella tua area riservata, clicca sulla voce **MENU** posta in alto a destra e poi, nella sezione *Area Registrato* (o *Area Studente* se hai già avuto una iscrizione ad Unife), sulla voce *Test di Ammissione*.

Nella schermata successiva, clicca sul tasto *Iscrizione concorsi* che è in fondo alla pagina.

Dopo avere letto l'informativa in materia di trattamento dei dati personali, clicca sul tasto *Avanti*.

The screenshot displays the 'Servizi on-line per la didattica' interface for the University of Ferrara. The user is identified as PAOLO ROSSI. The main content area shows 'Area Utenti Registrati - Benvenuto PAOLO ROSSI' and a 'Dati Personali' section with a 'Nascondi dettagli' dropdown. The profile information includes a photo placeholder, name (PAOLO ROSSI), and address (Via Saragat, 2/D, 44122 Ferrara, tel:0532293111). A 'modifica' link is visible. On the right, a navigation menu is open, showing options like 'Area Riservata', 'Logout', 'Cambia Password', and 'Area Registrato'. The 'Area Registrato' menu is expanded, listing 'Anagrafica', 'Titoli di studio', 'Pagamenti', 'Test di Ammissione', 'Test di Orientamento', 'Esami di Stato', and 'Domanda Convalida Esami'. A red arrow points from the 'Test di Ammissione' menu item towards the left.

Dati Personali	
Foto	
Nome Cognome	PAOLO ROSSI
Residenza	Via Saragat, 2/D 44122 Ferrara tel:0532293111
Domicilio	tel:

- Area Riservata
- Logout
- Cambia Password
- Area Registrato
 - Anagrafica
 - Titoli di studio
 - Pagamenti
 - Test di Ammissione
 - Test di Orientamento
 - Esami di Stato
 - Domanda Convalida Esami

ISCRIZIONE ALLA SELEZIONE

A questo punto devi selezionare la tipologia di corso al quale sei interessato.

Seleziona quindi la voce **Scuola di Specializzazione(3 o 4 anni in base alla durata della Scuola prescelta)**.

Una volta fatto clicca sul tasto *Avanti*.

Nella pagina successiva seleziona il concorso che ti interessa, clicca sul tasto *Avanti* e nella pagina seguente clicca sul tasto *Conferma e Prosegui*.

The screenshot shows the 'Servizi on-line per la didattica' page of the University of Ferrara. The header includes the university logo and a 'MENU' button. Below the header is a navigation bar with tabs labeled 'A', '1', '2', '3', '4', and '>>'. The main content area is titled 'Scelta tipologia corso' and contains the instruction 'Selezionare la tipologia di corso al quale si intende accedere.' Below this is a form titled 'Scelta tipologia corso' with a 'Post Riforma*' section. The options are: 'Corso di Laurea', 'Corso di Laurea Magistrale Ciclo Unico 6 anni', 'Corso di Laurea Magistrale Ciclo Unico 5 anni', 'Scuola di Specializzazione (3 anni)', and 'Scuola di Specializzazione (4 anni)'. The 'Scuola di Specializzazione (4 anni)' option is selected with a radio button. A red arrow points to this option. Below the form are 'Indietro' and 'Avanti' buttons, with a red arrow pointing to the 'Avanti' button. At the bottom, there is a 'Legenda' section with a red star icon and the text 'Dato obbligatorio', and a 'Checklist' section with a clipboard icon. The Windows taskbar is visible at the bottom of the screen, showing the search bar, taskbar icons, system tray, and date/time (09:38, 12/07/2021).

ISCRIZIONE ALLA SELEZIONE

Se sei **cittadina/o extracomunitaria/o** compare una schermata in cui devi caricare una scansione del tuo permesso di soggiorno (o della ricevuta della richiesta del permesso di soggiorno). Dopo averlo fatto, devi anche procedere al caricamento della scansione fronte e retro di un tuo documento d'identità.

Se invece sei un **cittadina/o comunitaria/o** dovrai procedere solo al caricamento della scansione fronte e retro di un tuo documento d'identità.

Se le scansioni del permesso di soggiorno e/o del documento d'identità sono già state caricate in precedenza e sono ancora in corso di validità, è sufficiente cliccare sul tasto *Proseguì*.

Documenti di identità

In questa pagina viene visualizzato l'elenco dei documenti d'identità inseriti precedentemente. E' possibile inserirne uno nuovo solo se i precedenti risultano scaduti.

Documenti di identità presentati

 Non risultano inseriti documenti di identità


Inserisci Nuovo Documento di Identità



Indietro

Proseguì



 Legenda

 Check List

ISCRIZIONE ALLA SELEZIONE

Segui la procedura proposta dal programma, procedi all'inserimento della scansione dei documenti nel formato che ti viene richiesto (preferibilmente .pdf).

Quando hai terminato la procedura, compare una schermata di riepilogo.

Verifica i dati che hai inserito e, se sono corretti, clicca sul tasto *Avanti*.

Nella pagina successiva clicca su *Prosegui*.

Documento di Identità

Riepilogo Documento di Identità.

Documento di Identità	
Tipologia Documento:	Carta Identità
Numero:	AA123456
Ente Rilascio:	Comune di Ferrara
Data Rilascio:	18/04/2016
Data Scadenza:	18/04/2026

Lista allegati

Tipologia di allegato	Massimo dimensionamento file	N. Allegati Min	N. Allegati Max	Estensione allegato	Stato	N. Allegati	Azioni
Documento id. FRONTE	3 MB	1	1	*.png, *.jpg, *.pdf/A, *.pdf		1	

Tipologia di allegato	Massimo dimensionamento file	N. Allegati Min	N. Allegati Max	Estensione allegato	Stato	N. Allegati	Azioni
Documento id. RETRO	3 MB	1	1	*.png, *.jpg, *.pdf/A, *.pdf		1	

Indietro **Avanti**

Legenda

Check List

Upload Allegati effettuato

Upload Allegati obbligatorio

Upload Allegati non obbligatorio

Dettaglio

Modifica

Elimina

Informazione

ISCRIZIONE ALLA SELEZIONE

A questo punto dovrai indicare la tua categoria amministrativa di appartenenza.

In questa schermata puoi anche inserire la necessità di ausilio allo svolgimento della prova (riservato a candidati disabili o con DSA).
Ora clicca sul tasto *Avanti*

Scelta categoria amministrativa ed ausili per disabilità o DSA

Scegliere la propria categoria amministrativa, valida per lo svolgimento del concorso di ammissione al quale ci si sta iscrivendo, ed eventualmente richiedere ausilio per disabilità o DSA.

Categoria amministrativa

Categoria amministrativa

Comunitari ed equiparati

-

Comunitari ed equiparati

Ausilio allo svolgimento delle prove (riservato ai candidati disabili o con DSA)

Richiedo l'ausilio per lo svolgimento della prova (L. 104/92 e succ. modifiche; L. 170/10) Si No

📌 Legenda

✳️ Dato obbligatorio

📄 Check List

Link utili

- [Bando](#)

Prove previste

Descrizione	Tipo	Data	Ora	Sede
Test a risposta multipla				Polo Chimico Bio Medico - Via Luigi Borsari, 46 - Ferrara (convocazione candidati ore 9.00)
Prova orale	Orale			

Indietro **Avanti**

ISCRIZIONE ALLA SELEZIONE

Compare una prima finestra di riepilogo che riassume quanto hai inserito fino ad ora nella procedura informatica.

Se ritieni che i dati siano corretti, clicca sul tasto *Conferma e prosegui*.



The screenshot shows the 'Servizi on-line per la didattica' interface. At the top, there is a navigation bar with the University of Ferrara logo and a menu icon. Below the navigation bar, there is a breadcrumb trail with buttons for pages 3, 4, 5, and B, and a red arrow pointing to the 'Conferma e prosegui' button.

Conferma scelta concorso

Verificare le informazioni relative alle scelte effettuate nelle pagine precedenti.

Concorso

Tipologia titolo di studio	Specializzazione
Tipologia di corso	Scuola di Specializzazione (4 anni)
Descrizione	AMMISSIONE GENETICA MEDICA SANITARIA

Indietro **Conferma e prosegui**

Home SOS Studenti Portale d'Ateneo MyDesk Studenti Chatta con noi!

ISCRIZIONE ALLA SELEZIONE

In questa schermata è possibile, cliccando sul tasto *Inserisci nuova dichiarazione*, inviare la dichiarazione di invalidità/handicap/DSA in tuo possesso (funzione utilizzabile solo per i candidati che hanno necessità di ausilio). Ricordati anche di contattare Servizio Disabilità e DSA dell'Università degli Studi di Ferrara (trovi orari e recapiti al seguente link <http://www.unife.it/it/x-te/supporto>).

Se non hai questa necessità, clicca direttamente sul tasto *Avanti*.

Lista dichiarazioni di invalidità/Handicap/DSA

In questa pagina sono riportate tutte le dichiarazioni di invalidità/handicap/DSA. E' possibile inserire dichiarazioni di diversa tipologia (invalidità/handicap/DSA).

Lista dichiarazioni di invalidità/Handicap/DSA

 Non sono al momento inserite dichiarazioni

Inserisci nuova dichiarazione 

Indietro

Avanti 

ISCRIZIONE ALLA SELEZIONE

Prosegui inserendo i titoli di studio di cui sei in possesso che sono necessari per l'iscrizione alla selezione. Dovrai procedere all'inserimento del titolo di laurea (se anteriforma), laurea magistrale (laurea specialistica) o Titolo straniero (se hai conseguito il titolo all'estero).

Nel caso in cui tu abbia **conseguito la laurea presso Unife** o se hai **già inserito in precedenza i tuoi titoli di studio**, potrai cliccare direttamente sul tasto *Procedi*.

Università degli Studi di Firenze Servizi on-line per la didattica

Dettagli titoli richiesti

Per proseguire è necessario compilare l'inserimento di tutti i titoli di studio obbligatori, mentre in una qualsiasi momento del corso è ammessa la loro integrazione rispetto ai requisiti minimi. Sono ammessi i titoli di studio conseguiti negli anni precedenti.

Stato	Titolo	Note	Stato	Titolo	Adatti
✓	4° Laurea Professionale	Dettagli inserimenti: <ul style="list-style-type: none">BiologiaBiologiaDiscipline inerenti all'azione manageriale	*		<input type="button" value="Procedi"/>

Titoli di Studio Obbligatori

Titoli di Studio Alternativi

Per proseguire è necessario compilare l'inserimento di tutti i titoli di studio di almeno un'alternativa, se non è presente il titolo di studio Alternativa Predefinita.

Stato	Titolo	Note	Stato	Titolo	Adatti
✓	Laurea	Dettagli inserimenti: <ul style="list-style-type: none">GG - Classe della laurea specialistica in biologiaTS - Classe della laurea specialistica in biotecnologie agrarieGS - Classe della laurea specialistica in biotecnologie industrialiSG - Classe della laurea specialistica in biotecnologie mediche, veterinarie e farmaceuticheTSD - Corso di laurea in SCIENZE BIOTECNOLOGICHETSD - Corso di laurea in BIODIVERSITÀTSD - Corso di laurea in BIODIVERSITÀTSD - Corso di laurea in BIODIVERSITÀTSD - Corso di laurea in BIODIVERSITÀTSD - Corso di laurea in BIODIVERSITÀ	*		<input type="button" value="Procedi"/>
✓	Laurea Specialistica	Dettagli inserimenti: <ul style="list-style-type: none">GG - Classe della laurea specialistica in biologiaTS - Classe della laurea specialistica in biotecnologie agrarieGS - Classe della laurea specialistica in biotecnologie industrialiSG - Classe della laurea specialistica in biotecnologie mediche, veterinarie e farmaceutiche	*		<input type="button" value="Procedi"/>
✓	Laurea Magistrale	Dettagli inserimenti: <ul style="list-style-type: none">LMD - Classe della laurea magistrale in BiologiaLMD - Classe della laurea magistrale in Biotecnologie agrarieLMD - Classe della laurea magistrale in Biotecnologie industrialiLMD - Classe della laurea magistrale in Biotecnologie mediche, veterinarie e farmaceutiche	*		<input type="button" value="Procedi"/>
✓	Titolo straniero	Dettagli inserimenti: <ul style="list-style-type: none">LST - Laurea stranieraAST - Laurea straniera	*		<input type="button" value="Procedi"/>

Indietro

ISCRIZIONE ALLA SELEZIONE

Quando hai terminato l'inserimento dei titoli vedrai che nella colonna "Stato blocco" e nella colonna "Stato titolo" la spunta ed il semaforo saranno di colore verde.

Significa che l'inserimento dei titoli è corretto e che puoi proseguire con l'iscrizione.

Clicca ora su *Procedi*

Università degli Studi di Ferrara Servizi on-line per la didattica

Dettagli titoli richiesti

Per proseguire è necessario completare l'inserimento di tutti i titoli di studio obbligatori, mentre in una colonna possono essere inseriti uno o più titoli di studio alternativi facoltativi.

Stato Blocco	Stato Titolo	Titolo	Dettagli ammessi	Stato Titolo	Azioni
		Adozione Pedagogica	<ul style="list-style-type: none">BiologiaBiologiaAttrezzamento all'Inglese straniero		
		Titolo di Scelta Aperta			

Titoli di Studio Alternativi

Per proseguire è necessario completare l'inserimento di tutti i titoli di studio alternativi facoltativi. In una colonna possono essere inseriti uno o più titoli di studio alternativi facoltativi.

Quotazione 1:

Stato Blocco	Stato Titolo	Titolo	Dettagli ammessi	Stato Titolo	Azioni
		Laurea	<ul style="list-style-type: none">CC - Corso della laurea specialistica in BiologiaTC - Corso della laurea specialistica in Biotecnologie agrarieBC - Corso della laurea specialistica in Biotecnologie farmaceuticheDC - Corso della laurea specialistica in Biotecnologie mediche, veterinarie e farmaceuticheT000 - Corso di laurea in SCIENZE BIOLOGICHET001 - Corso di laurea in BiotecnologieT002 - Corso di laurea in Biotecnologie medicheT003 - Corso di laurea in Biotecnologie farmaceutiche		

Quotazione 2:

Stato Blocco	Stato Titolo	Titolo	Dettagli ammessi	Stato Titolo	Azioni
		Laurea Specialistica	<ul style="list-style-type: none">CC - Corso della laurea specialistica in BiologiaTC - Corso della laurea specialistica in Biotecnologie agrarieBC - Corso della laurea specialistica in Biotecnologie industrialiDC - Corso della laurea specialistica in Biotecnologie mediche, veterinarie e farmaceutiche		

Quotazione 3:

Stato Blocco	Stato Titolo	Titolo	Dettagli ammessi	Stato Titolo	Azioni
		Laurea Magistrale	<ul style="list-style-type: none">LM4 - Corso della laurea magistrale in BiologiaLM7 - Corso della laurea magistrale in Biotecnologie agrarieLM8 - Corso della laurea magistrale in Biotecnologie industrialiLM9 - Corso della laurea magistrale in Biotecnologie mediche, veterinarie e farmaceutiche		

Quotazione 4:

Stato Blocco	Stato Titolo	Titolo	Dettagli ammessi	Stato Titolo	Azioni
		Titolo alternativo	<ul style="list-style-type: none">CC - Laurea triennaleAF - Pedagogia (qualificazioni)		

Indietro **Procedi**

ISCRIZIONE ALLA SELEZIONE

Inserisci la **documentazione** necessaria per la valutazione che è indicata sul bando di ammissione (ad esempio: autocertificazione del titolo con il dettaglio degli esami). Per farlo seleziona *Sì* e poi clicca sul tasto *Avanti*.

N.B.: Qui devi inserire **in formato .pdf** i documenti previsti dal bando (ad esempio: autocertificazione, dichiarazione sostitutiva di atto notorio, tesi, eventuali pubblicazioni, altra documentazione inerente). Fatto questo, clicca sul tasto *Avanti* e nella schermata successiva ancora *Avanti*. A questo punto la procedura ti porterà alla slide che trovi [cliccando qui](#).

Gestione titoli e documenti per la valutazione

Dichiarare titoli e documenti utili alla valutazione.

Il concorso scelto prevede le seguenti tipologie di documenti e/o titoli che concorrono alla valutazione della graduatoria:

Tipo titolo	Min
Altra documentazione	
Dichiaraz. sostitutiva di certificazione	1

Titoli dichiarati

Non è stato inserito alcun documento e/o titolo di valutazione.

Vuoi allegare
altri
documenti e/o
titoli alla
domanda di
ammissione?*

Sì
 No

Indietro

Avanti

ISCRIZIONE ALLA SELEZIONE


Dovrai inserire gli estremi della documentazione e caricare il relativo file.

Clicca poi su *Avanti*.

Dichiarazione titolo di valutazione

Indicare i dati del titolo o del documento di valutazione.

Dettaglio titolo o documento

Tipologia:*	Dichiaraz. sostitutiva di certificazione 
Titolo:*	Autocertificazione Laurea ed esami
Descrizione:	Autocertificazione della Laurea con il dettaglio di tutti gli esami
Allegato:*	<input type="button" value="Scegli file"/> Nessun file selezionato

Indietro

Avanti



ISCRIZIONE ALLA SELEZIONE

Se devi inserire più tipologie di documenti ripeti i passaggi precedenti selezionando *Sì*, in caso contrario, seleziona *No* e poi clicca sul tasto *Avanti*.

Al termine, conferma i documenti inseriti cliccando ancora sul tasto *Avanti*.

Gestione titoli e documenti per la valutazione

Dichiarare titoli e documenti utili alla valutazione.

Il concorso scelto prevede le seguenti tipologie di documenti e/o titoli che concorrono alla valutazione della graduatoria:

Tipo titolo	Min
Altra documentazione	
Dichiaraz. sostitutiva di certificazione	1

Titoli dichiarati

Tipologia	Titolo	Azioni
Dichiaraz. sostitutiva di certificazione	Autocertificazione Laurea ed esami	  

Vuoi allegare altri documenti e/o titoli alla domanda di ammissione?*

Sì

No

ISCRIZIONE ALLA SELEZIONE

Dopo aver verificato la correttezza dei dati e dei documenti inseriti, completa la tua iscrizione cliccando sul tasto *Completa ammissione al concorso*.

NB: Dopo aver confermato l'ammissione al concorso non sarà più possibile apportare modifiche ed integrare la documentazione.

Università degli Studi di Ferrara Servizi on-line per la didattica 



Conferma scelta concorso

Verificare le informazioni relative alle scelte effettuate nelle pagine precedenti.

Concorso	
Tipologia titolo di studio	Specializzazione
Descrizione	AMMISSIONE GENETICA MEDICA SANITARIA

Valido per	
Dettaglio	GENETICA MEDICA

Categoria amministrativa ed ausili di invalidità	
Richiesta ausilio handicap	No

Indietro [Completa ammissione al concorso](#) 

ISCRIZIONE ALLA SELEZIONE

A questo punto visualizzerai una pagina contenente i dati riepilogativi della tua iscrizione alla selezione.

Da questa pagina potrai effettuare il pagamento del contributo necessario al perfezionamento dell' iscrizione.

Università degli Studi di Ferrara Servizi on-line per la didattica

Riepilogo iscrizione concorso

Il processo di iscrizione al concorso è stato completato con successo.

Concorso di ammissione

Descrizione	AMMISSIONE GENETICA MEDICA SANITARIA
Anno	2020/2021
Prematricula	1
Annotazioni per il candidato	

Categoria amministrativa ed ausili di invalidità

Richiesta ausilio svolgimento prove	No
-------------------------------------	----

Valido per

Dettaglio	Scad. ammissione	Scad. preimmatricolazione
GENETICA MEDICA		

Prove

Descrizione	Tipologia	Data	Ora	Sede	Pubblicazione esiti	Materie	Stato	Voto/Giudizio
Prova Finale		18/10/2021	10:00	(Come da indicazioni fornite ai candidati)	Non è prevista la pubblicazione di una classifica su WEB		-	-

Titoli di valutazione

Tipologia	Titolo
Altra documentazione	scad.
Dichiaraz. sostitutiva di certificazione	Dichiarazione


Link utili

- [Bando](#)


[Home concorsi](#) [Stampa domanda di ammissione](#) [Pagamenti](#)

ISCRIZIONE ALLA SELEZIONE

In questa schermata clicca sul numero di fattura per effettuare il pagamento tramite il sistema PagoPA.




Università degli Studi di Ferrara



Servizi *on-line* per la didattica 


- Tasse

Elenco Tasse

- INFO TASSE CORSI DI LAUREA**
 - [Quanto pagare](#)
 - [Quando pagare](#)
 - [Come pagare](#)
 - [Simulazione tasse](#)
 - [Bando dei benefici universitari e contribuzione studentesca](#)
- INFO TASSE POST LAUREA**
 - [Scuole di Specializzazione Area Sanitaria](#)
 - [Dottorato di Ricerca](#)
 - [Master universitari, corsi di perfezionamento, corsi di formazione](#)
 - [Scuola di Specializzazione in Beni Architettonici e del Paesaggio](#)

Addebiti fatturati 

Fattura	Codice IUV	Descrizione	Data Scadenza	Importo	Stato Pagamento	pagoPA abilitato	Stampa
+ 1742213	000000046362257	AMMISSIONE GENETICA MEDICA SANITARIA - Scuola di Specializzazione (4 anni) - GENETICA MEDICA - Contributo test di ammissione corsi a numero programmato A.A. 2020/2021	24/09/2021	80,00 €	 non pagato	 ABILITATO	



ISCRIZIONE ALLA SELEZIONE

Puoi cliccare su *PagoPA online* per procedere al pagamento dell'importo dovuto; altrimenti puoi cliccare su *PagoPA con PDF* per scaricare il documento per il pagamento presso gli esercizi convenzionati con il sistema PagoPA.



Università degli Studi di Ferrara

Servizi *on-line* per la didattica ☰ MENU

> [Elenco Tasse](#) > Tasse

Dettaglio Fattura

Fattura 1742213

Data Scadenza	24/09/2021
Importo	80,00 €
Modalità di pagamento alternativa	PAGAMENTO MEDIANTE NODO



Utilizza pagoPA e scegli tu COME e con CHI effettuare il pagamento
Maggiori informazioni su <http://www.unife.it/iscritti/pagare/tasse/come-pagare/modalita-di-pagamento>

Tasse

Anno	Rata	Voce	Importo
Contributo test ammissione			
2020/2021	Rata unica	Contributo test ammissione	80,00 €

pagoPA OnLine pagoPA con PDF

Tempi di acquisizione pagamenti (semaforo verde):
pagoPA OnLine = di norma 2 giorni lavorativi
pagoPA con PDF = di norma 2-3 giorni lavorativi



Per assistenza, è possibile collegarsi a:
sos.unife.it