

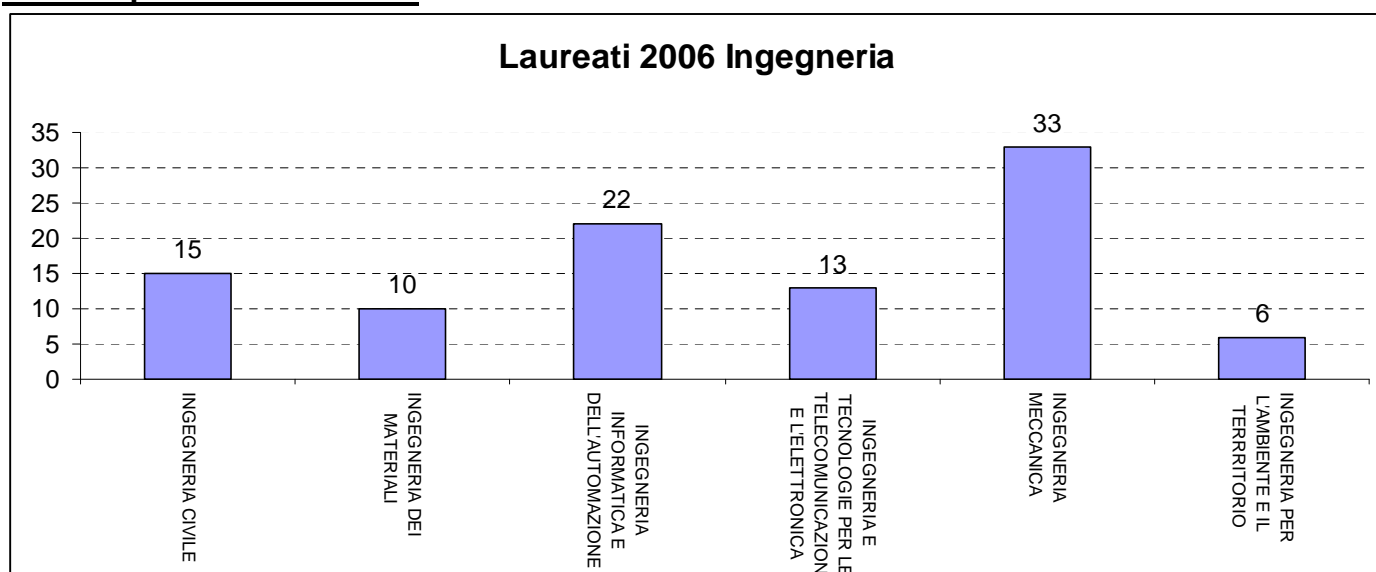
Relazione questionario laureati specialistici Facoltà di Ingegneria 2006

Dati generali sulla Facoltà:

Dati generali

Numero laureati LS nel 2006 = 99
 Numero questionari compilati = 87 (87,8%)
 Numero questionari non compilati = 12

Laureati per Corso di Laurea:



Sintesi dei risultati:

Corso di Laurea	Totale laureati	Laureati intervistati	lavora	no ma sta cercando	no e non sta cercando
Ingegneria civile	15	15	9	0	6
Ingegneria dei materiali	10	8	6	0	2
Ingegneria informatica e dell'automazione	22	22	20	0	2
Ingegneria e tecnologie per le telecomunicazioni e l'elettronica	13	13	12	0	1
Ingegneria meccanica	33	27	23	0	4

Ingegneria per l'ambiente e il territorio	6	2	2	0	0
Totale	99	87	72	0	15

L' 81,82% di coloro che hanno conseguito la Laurea Specialistica in uno dei corsi di laurea della Facoltà di Ingegneria, intervistati durante l'indagine sulla occupabilità, ha dichiarato che ha un contratto di lavoro. Il restante 18,18% non lavora e non sta cercando. Questi laureati specialistici sono probabilmente impegnati nel dottorato o in ulteriore formazione. Si può notare positivamente come non risulti nessuno in cerca di occupazione.

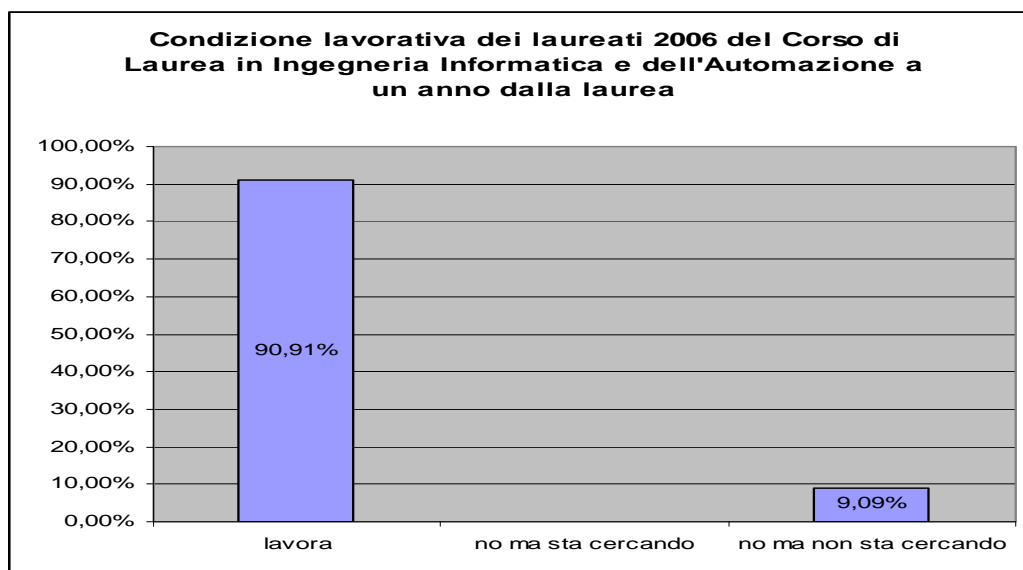
Informazioni sul Corso di Laurea in Ingegneria Informatica e dell'Automazione

Mese laurea:

Mese	Numero	%
febbraio	1	4,55%
marzo	9	40,91%
luglio	1	4,55%
ottobre	6	27,27%
dicembre	5	22,73%
Totale complessivo	22	100%

Per quanto riguarda il Corso di Laurea in Ingegneria Informatica e dell'Automazione si può rilevare che il 90,91% dei laureati lavora e il restante 9,09% non lavora ma non sta nemmeno cercando, quindi il titolo acquisito consente la quasi totale occupabilità dei laureati sul mercato del lavoro. Si riportano di seguito i grafici riassuntivi relativi alle risposte fornite ai questionari da parte dei laureati al Corso di Laurea in Ingegneria Informatica e dell'Automazione:

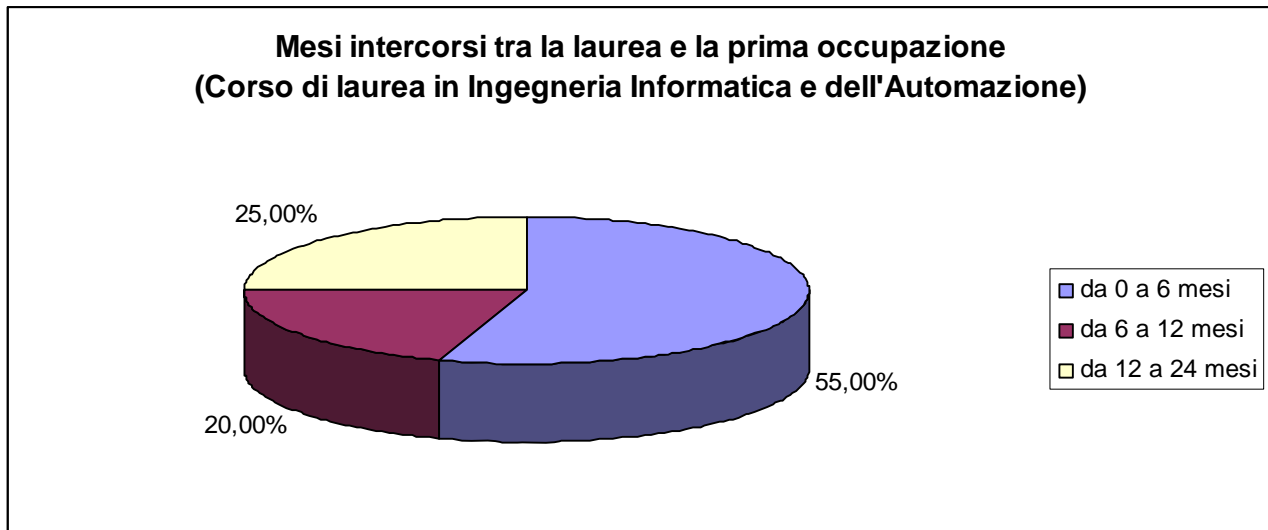
1. Attualmente sta lavorando?



Note: il dottorato di ricerca e la pratica obbligatoria che precedono gli esami di Stato non sono stati considerati lavoro, l'assegno di ricerca sì. In particolare il 13,63% degli intervistati sta continuando

la formazione con un dottorato di ricerca o a tempo pieno o contemporaneamente ad un'attività lavorativa.

2. Quanti mesi sono intercorsi tra la laurea e il lavoro attuale?



Note: 0 mesi = lavorava già prima di laurearsi

(di seguito le risposte alle domande sottoposte solo a chi lavora)

3. Dove lavora?

Provincia:

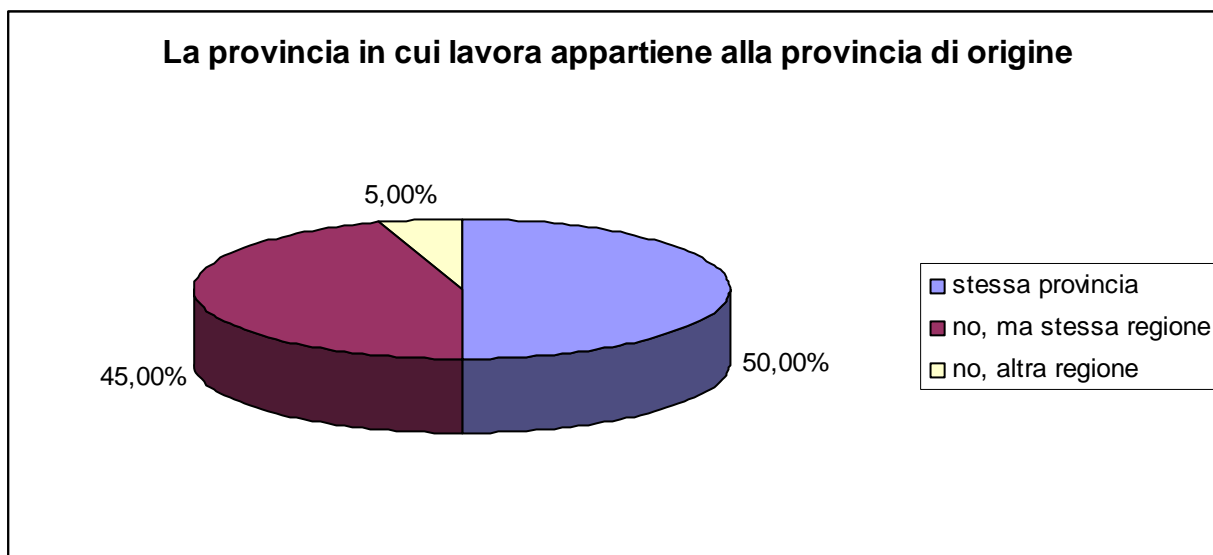
Provincia	Frequenza assoluta	Frequenza percentuale
BO	6	30,00%
FE	8	40,00%
MO	3	15,00%
PD	2	10,00%
RO	1	5,00%
Totale complessivo	20	100,00%

Comune:

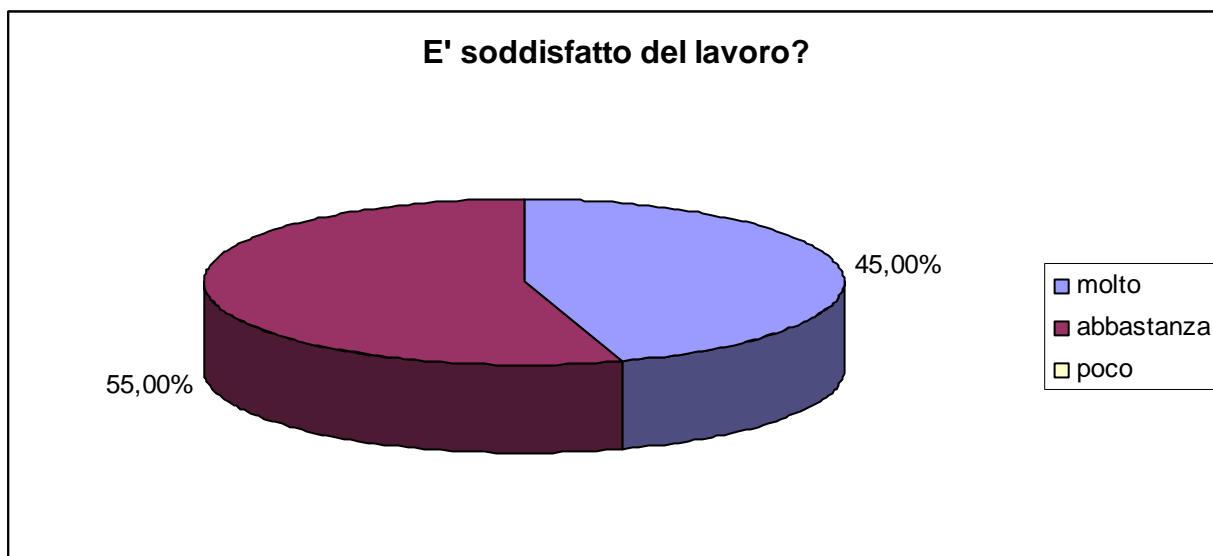
Comune	Frequenza assoluta	Frequenza percentuale
Anzola dell'Emilia	1	5,00%
Argelato	1	5,00%
Bentivoglio	1	5,00%
Bologna	1	5,00%
Brugine	1	5,00%
Ferrara	5	25,00%
Mirandola	1	5,00%
Modena	2	10,00%
Padova	1	5,00%
Portomaggiore	1	5,00%
Rovigo	1	5,00%
Ruina	1	5,00%
S.Agostino	1	5,00%

S. Agata Bolognese	1	5,00%
Sala Bolognese	1	5,00%
Totale	20	100%

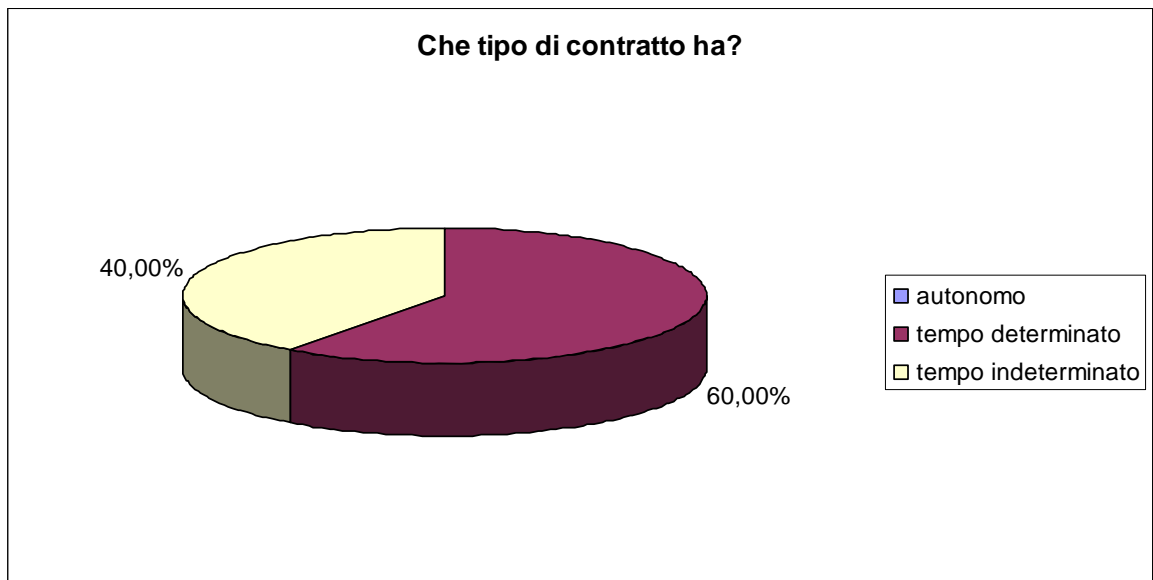
4. La provincia in cui lavora appartiene alla provincia di origine?



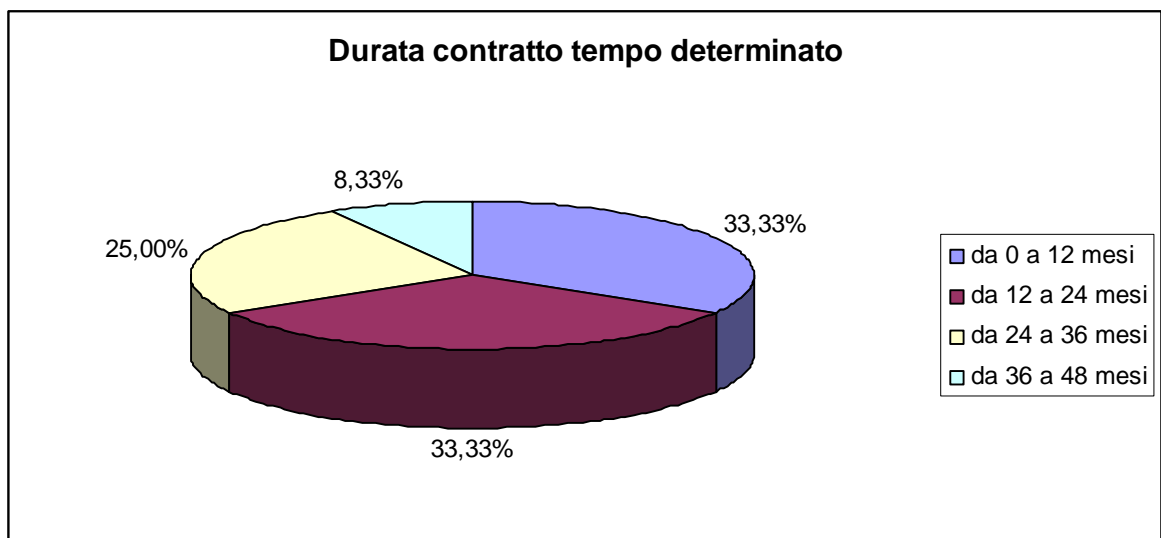
5. È soddisfatta/o del lavoro?



6.1 Che tipo di contratto ha?



6.2 Durata contratto a tempo determinato

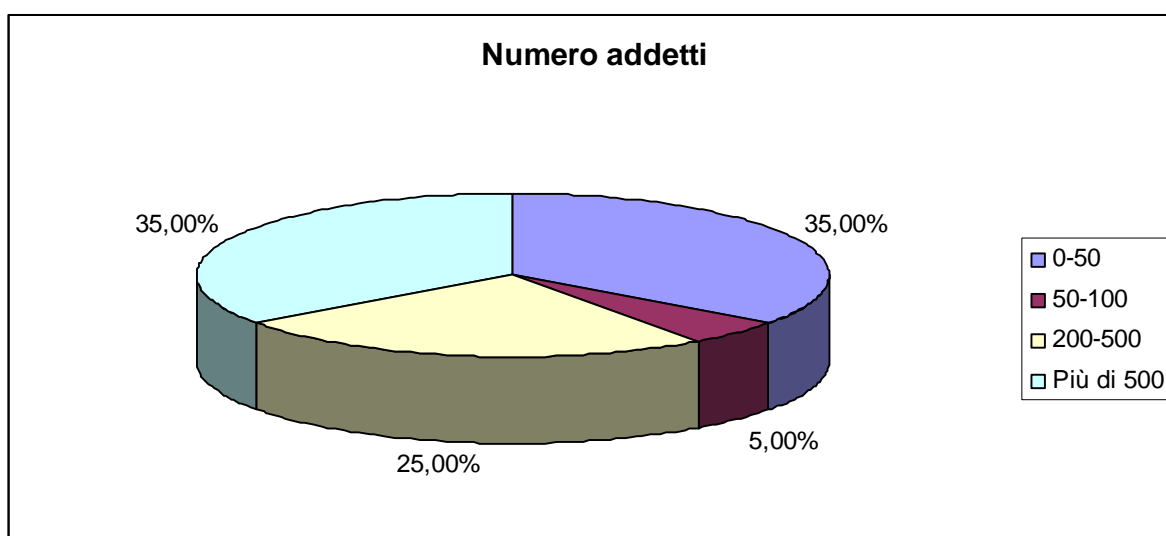


7. L'organizzazione per cui lavora è pubblica o privata?



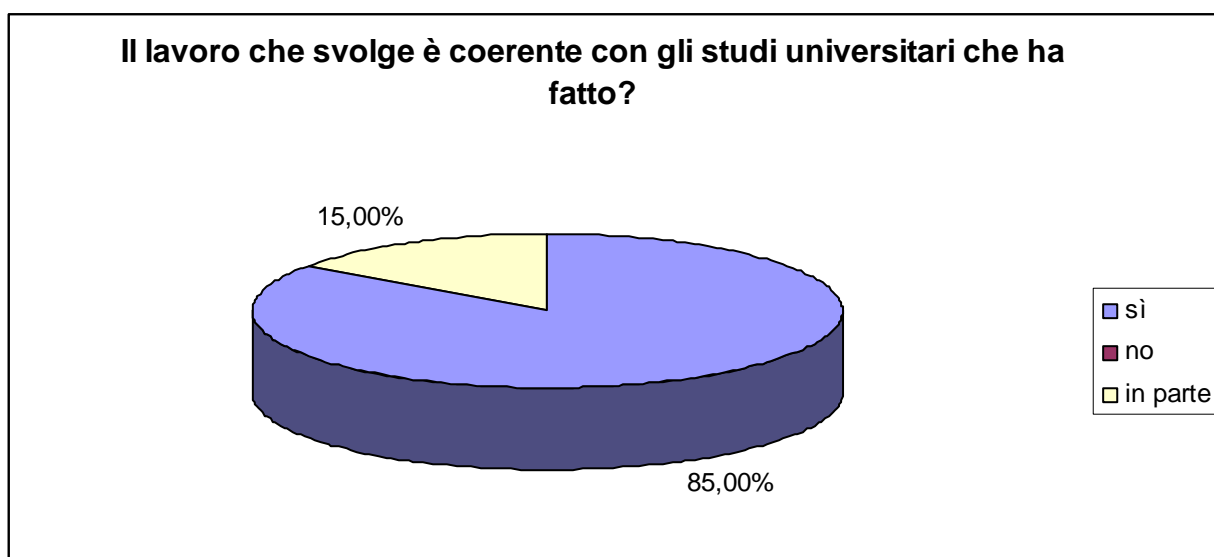
Da questo grafico si può riscontrare come il mercato delle aziende private assorba in gran parte la figura del laureato specialistico in Ingegneria informatica e dell'Automazione.

8. Barrare la casella relativa al numero di addetti che ha l'organizzazione dove lavora



La maggior parte dei laureati intervistati ha trovato lavoro in aziende di medie-grandi dimensioni.

9. Il lavoro che svolge è coerente con gli studi universitari che ha fatto?



Occorre sottolineare come la maggior parte dei laureati specialistici svolga un'attività lavorativa coerente con il proprio percorso di studi effettuato applicando le conoscenze acquisite.

Allegato: il questionario per i laureati specialistici

QUESTIONARIO PER I LAUREATI SPECIALISTICI
anno 2006

Data: _____

Nome: _____ Cognome: _____

Laureata/o il _____ (mese)

Corso di laurea specialistica: _____ Facoltà _____

1. Attualmente sta lavorando ?

- si
- no, ma sta cercando un impiego
- no, e non sta cercando un impiego

2. Quanti mesi sono intercorsi tra la laurea e il lavoro attuale? _____ mesi

3. Dove lavora?

Provincia _____

Comune _____

4. La provincia in cui lavora appartiene alla provincia di origine?

- si
- no, ma appartiene alla regione di origine
- no, in quanto si trova in altra regione

5. È soddisfatta/o del lavoro?

- molto
- abbastanza
- poco

6. Che tipo di contratto ha?

- autonomo
- contratto a tempo determinato (inclusi co.co.co., co.co.pro. e altri contratti atipici)
durata in mesi _____
- contratto a tempo indeterminato

7. L'organizzazione per cui lavora è pubblica o privata?

- pubblica
- privata

8. Barrare la casella relativa al numero di addetti che ha l'organizzazione dove lavora:

- 0-50

- 50-100
- 100-200
- 200-500
- Più di 500

9. Il lavoro che svolge è coerente con gli studi universitari che ha fatto?

- sì
- no
- in parte