

Verifica – parte IIB

Rif. Ghezzi et al.
6.3.4.1



università di ferrara
DA SEICENTO ANNI GUARDIAMO AVANTI.

- Test
 - In piccolo
 - White box
 - Black box
 - Condizioni di confine
 - Problema dell' Oracolo
 - In grande
 - Test di modulo
 - Test di integrazione
 - Test di Sistema
 - Test di Accettazione



università di ferrara
DA SEICENTO ANNI GUARDIAMO AVANTI.

Criteri di selezione per test strutturali (white box)

- Copertura delle istruzioni
- Copertura delle decisioni (o degli archi)
- Copertura delle condizioni
- Copertura dei cammini



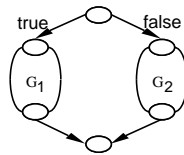
Grafo di controllo

- Costruito ricorsivamente
- Ogni istruzione elementare è rappresentata da un nodo
- Siano S_1 e S_2 due istruzioni, e G_1 e G_2 i corrispondenti grafi. Allora:

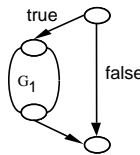


Grafo di controllo

if cond then
 $S_1;$
 else
 $S_2;$
 end if

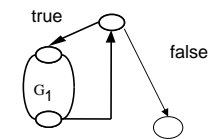


if cond then
 $S_1;$
 end if

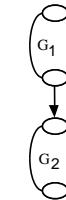


Grafo di controllo

while cond loop
 $S_1;$
 end loop

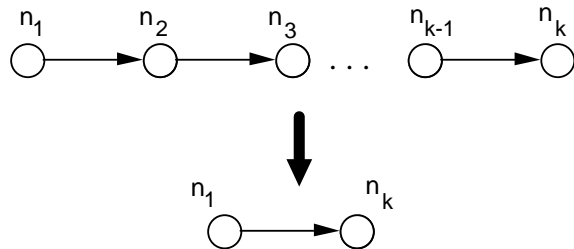


$S_1;$
 $S_2;$



Semplificazione

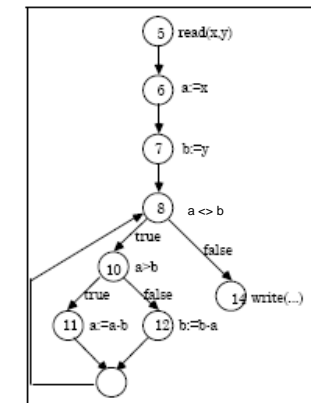
- Una sequenza di archi si può collassare in un solo arco:



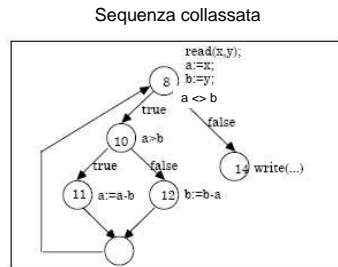
Esempio: algoritmo di Euclide

```

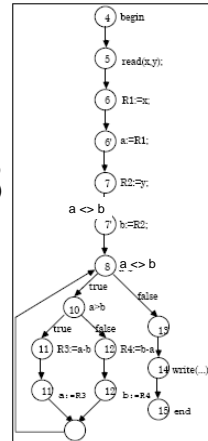
1 program gcd (input, output);
2   var
3     x, y, a, b: integer;
4   begin
5     read (x, y);
6     a := x;
7     b := y;
8     while a <> b do
9       begin
10        if a > b
11          then a := a - b;
12          else b := b - a
13        end;
14    write ('MDC dei dati e''', a)
15  end.
    
```



Esempio: algoritmo di Euclide



Espansione dell'assegnamento (R1, ..., R4 registri)



Verifica 2B

9

Criterio di copertura delle istruzioni

- Scegliere i casi di test in modo da eseguire, complessivamente, tutte le istruzioni elementari del programma almeno per un caso di test.
- Solitamente si fa riferimento alla grammatica del programma e si considera istruzione tutto ciò che può essere derivato dal costrutto <statement>: ad esempio, nei linguaggi imperativi, assegnamenti, operazioni di I/O e chiamate di subroutine.
- Misura di copertura $C_0 = \langle \text{numero di istruzioni eseguite} \rangle / \langle \text{numero di istruzioni eseguibili} \rangle$

Verifica 2B

10

Esempio

```
begin
  read(x); read(y);
  while x != y loop
    if x > y then
      x := x - y;
    else
      y := y - x;
    end if;
  end loop;
  gcd := x;
end;
```

Si ottiene copertura delle istruzioni ($C_0=1$) con il test set $\{(3,3), (4,3), (3,4)\}$

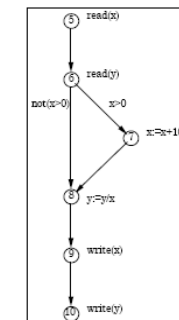
Verifica 2B

11

Esempio

Nel grafo di controllo, ogni nodo deve essere percorso almeno per un caso di test.

```
1 Program statement (input, output);
2 var
3   x, y : real;
4 begin
5   read(x);
6   read(y);
7   if x > 0 then x:=x+10;
8   y:=y/x;
9   write(x);
10  write(y);
11 end.
```



Un test con $x > 0$ e y qualsiasi (ad esempio $\{(20,30)\}$) garantisce la copertura delle istruzioni, ma non rileva l'errore che si ha per $x = 0$ alla riga 8.

Verifica 2B

12

Esempio: minimalità

```
read (x); read (y);
if x > 0 then
  write ("1");
else
  write ("2");
end if;
if y > 0 then
  write ("3");
else
  write ("4");
end if;
```

$\{<x = 2, y = 3>, <x = - 13, y = 51>, <x = 97, y = 17>, <x = - 1, y = - 1>\}$
copre tutte le istruzioni

$\{<x = - 13, y = 51>, <x = 2, y = - 3>\}$
è minimo

Debolezza del criterio

Frammento di programma che calcola
Il valore assoluto di un numero

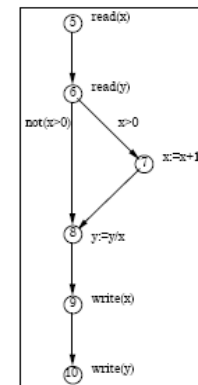
```
if x < 0 then
  x := -x;
end if;
z := x;
```

$\{x=-3\}$ copre le istruzioni,
ma non considera
il caso di $x>0$ in cui il ramo
then non viene eseguito (e che
causa un fallimento)

Copertura degli archi (o delle decisioni)

- Scegliere il test set T in modo che ogni arco del grafo di controllo del programma sia percorso almeno per un d in T.
- Più fine del criterio di copertura delle istruzioni
- Misura di copertura $C_1 = \langle \text{numero di archi percorsi} \rangle / \langle \text{numero di archi percorribili} \rangle$

Esempio



- Il test set visto prima non garantisce la copertura degli archi.
- Il test set $\{(20,30),(0,30)\}$ garantisce la copertura degli archi e rileva l'errore nella riga 8 (divisione per 0).

Debolezza del criterio

```
found := false; counter := 1;
while (not found) and counter < number_of_items loop
  if table (counter) = desired_element then
    found := true;
  end if;
  counter := counter + 1;
end loop;
if found then
  write ("the desired element is in the table");
else
  write ("the desired element is not in the table");
end if;
```

Il test set: (1) tabella vuota, (2) tabella con 3 elementi, di cui il secondo è l'elemento ricercato copre gli archi ma non rileva l'errore ($<$ invece di \leq).

Costituenti

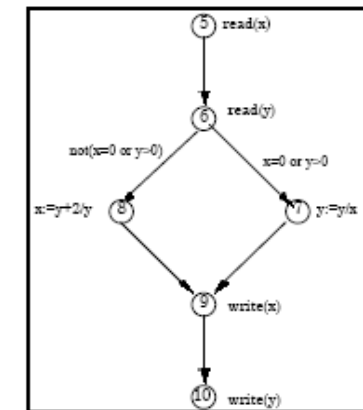
- Generalmente, le condizioni logiche sono composte da formule atomiche (espressioni relazionali o variabili booleane) e loro negazioni, composte tramite congiunzioni e disgiunzioni
- Ogni formula atomica o sua negazione è detta costituente della condizione.

Copertura delle condizioni

- Scegliere un test set T tale che, eseguendo P per ogni elemento di T, tutti i possibili valori dei costituenti delle condizioni composte risultano esercitati almeno una volta.
- Criterio di copertura degli archi e delle condizioni: in aggiunta, ogni arco del flusso di controllo di P risulta percorso. Ovviamente più fine del criterio di copertura degli archi.

Esempio

```
1 Program branch (input, output);
2 var
3   x,y:real;
4 begin
5   read(x);
6   read(y);
7   if (x = 0 or y > 0) then y:=y/x
8   else x:=y*2/y;
9   write(x);
10  write(y);
11end.
```



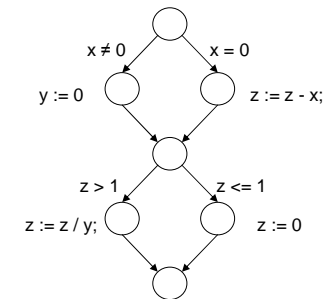
Esempio

- Il test set $B = \{(5,5), (5,-5)\}$ copre le decisioni, ma non rileva la possibile divisione per 0 alle righe 7 e 8.
- Il test set $C = \{(0,-5), (5,5)\}$ soddisfa la copertura delle condizioni e rileva la possibile divisione per 0 alla riga 7, ma non quella alla riga 8 (non copre le decisioni).

Debolezza del criterio

```

if x ≠ 0 then
  y := 0;
else
  z := z - x;
end if;
if z > 1 then
  z := z / y;
else
  z := 0;
end if;
    
```

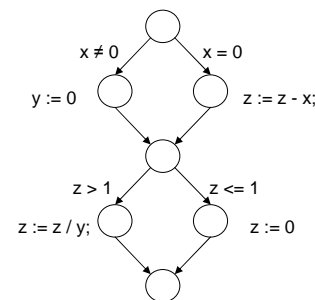


$\{ \langle x = 0, z = 1 \rangle, \langle x = 1, z = 3 \rangle \}$
copre gli archi e le condizioni,
ma non rileva la possibilità di una
divisione per 0

Copertura dei cammini

- Scegliere un insieme di test T tale che l'esecuzione di P per ogni d di T provochi l'esecuzione di tutti i cammini che collegano il nodo iniziale a quello finale nel grafo di controllo di P .
- Più fine dei criteri precedenti
- Il numero di cammini può essere elevato (o infinito) anche per programmi semplici

Esempio



Il test set
 $\{(0,1), (0,2), (1,1), (1,2)\}$
copre i cammini (e
rileva la divisione per 0).

Copertura dei cammini

- Il numero di cammini può essere elevato (o infinito in caso di cicli) anche per programmi semplici.
- In presenza di istruzioni condizionali (if o case) occorre cercare di combinare il più possibile i cammini (e in maniera oculata)



Copertura dei cicli

- Linee guida in presenza di cicli: scegliere il test set in modo che il ciclo venga eseguito nelle seguenti modalità:
 - Il numero minimo di volte compatibile con la struttura di controllo
 - Il massimo numero di volte (se esiste)
 - Un numero di volte intermedio



Non fattibilità

- Una volta scelto un criterio, bisogna individuare gli input che lo soddisfano
- Esempio:
read(x);
z:=2*x;
If z=4 then
statement
- Per eseguire statement occorre dare 2 come input



Non fattibilità

- if x>0 then
if x<0 then
statement
- In generale non è possibile garantire la copertura completa (statement non è raggiungibile)
- In generale non è possibile determinare alitmicamente la raggiungibilità delle istruzioni

